GASTERÓPODOS: CARACOL TERRESTRE



Anatomía de un Gasterópodo (Caracol terrestre)

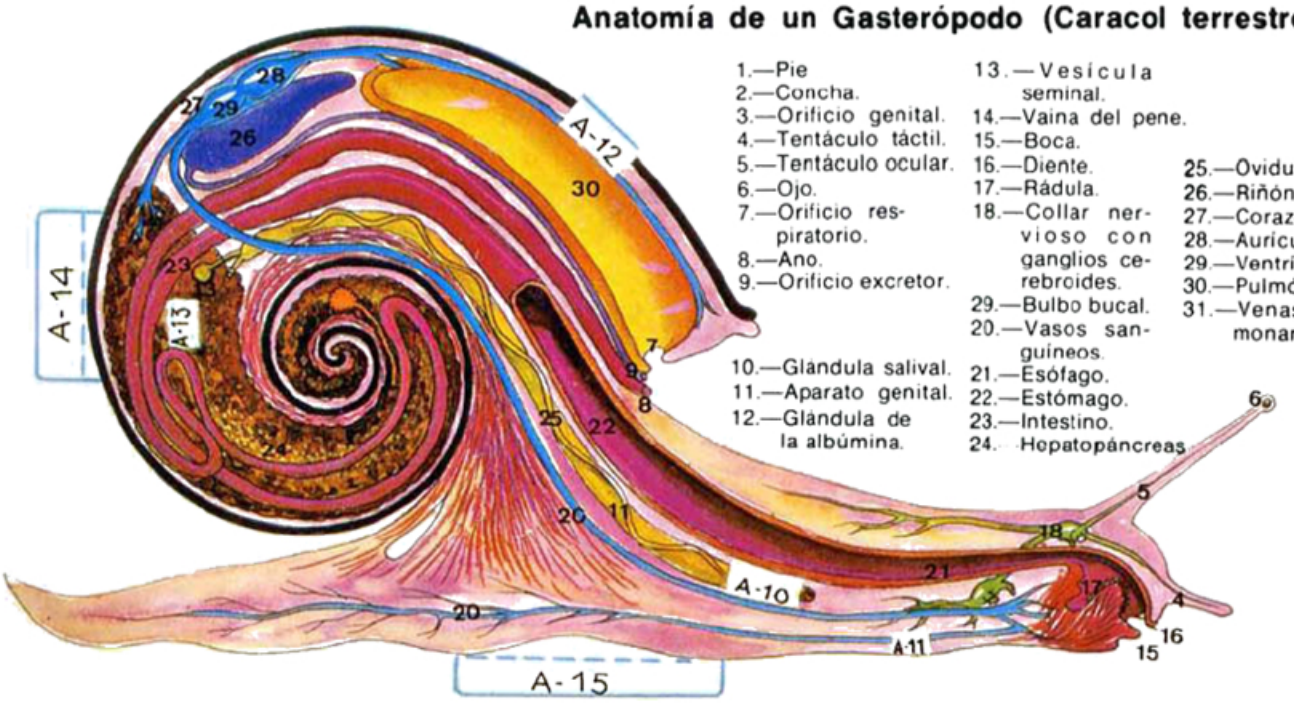

1.—Pie
2.—Concha.
3.—Orificio genital.
4.—Tentáculo táctil.
5.—Tentáculo ocular.
6.—Ojo.
7.—Orificio respiratorio.
8.—Ano.
9.—Orificio excretor.
10.—Glándula salival.
11.—Aparato genital.
12.—Glándula de la albúmina.
13.—Vesícula seminal.
14.—Vaina del pene.
15.—Boca.
16.—Diente.
17.—Rádula.
18.—Collar nervioso con ganglios cerebroides.
29.—Bulbo bucal.
20.—Vasos sanguíneos.
21.—Esófago.
22.—Estómago.
23.—Intestino.
24.—Hepatopáncreas.
25.—Oviducto.
26.—Riñón.
27.—Corazón
28.—Aurícula.
29.—Ventrículo.
30.—Pulmón.
31.—Venas pulmonares.

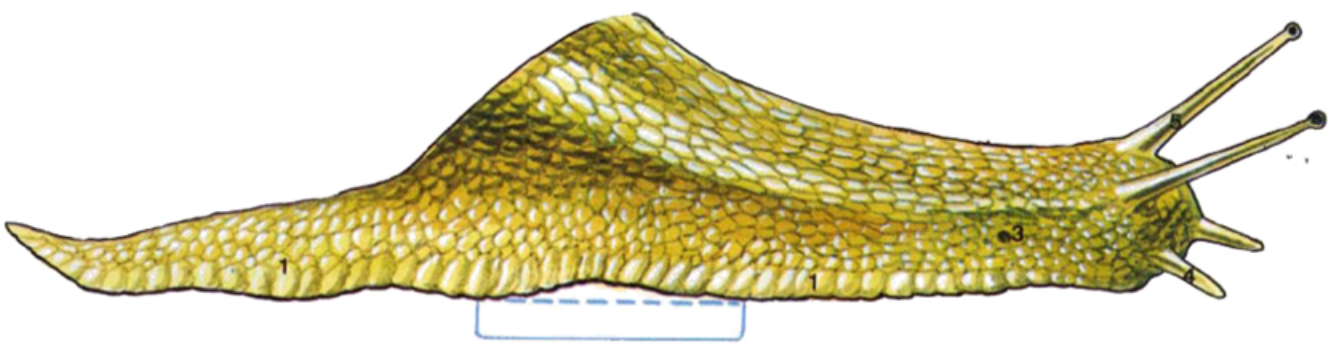

Dibujos originales de
Jesús Herrero Pampliega

Adaptado por
www.actiludis .com