


NORMAS DE CONVIVENCIA



Actividad motivadora

4 años

Contar el cuento y hablar sobre la importancia de lavarse los dientes preguntándoles quién lo hace en su casa, cuándo, etc.

LA VACA GOLOSA

Manuela era una vaca muy golosa, comer golosina era su vida y lo peor ni lavarse las muelas quería.

Un día el dolor le despertó. La muela picada le dolía día y noche. Pobreprecita la vaca golosa no podía comer, ni jugar, por no podía ni dormir.

Entonces el toro Teodorico muy caballero y compasivo escuchó los lamentos y se acercó y le dijo a su amiga: Manuelita vamos a visitar al doctor Sacamuelas. El te curará para que ya no sufras más. Te cuento: a mi hermano Toribio igual le pasó. Se le hinchó la cara tan grande que parecía una pelota de fútbol. A el doctor Sacamules le curó al instante. Ahora está feliz; pero aprendió a lavarse los dientes.


La vaca al no soportar el dolor aceptó ir al dentista. Verdad que el doctor era muy bueno, le curó y le limpió los dientes. Finalmente el doctor le dijo muy cariñosamente: Manuelita tii tienes que aprender a cuidar la muela. Tienes que lavarte después de cada comida.


La vaca Golosa aprendió a cepillarse los dientes antes de comer y después de comer la alfalfa.

Actividades 4 años


Utilizaremos los carteles de hábitos del método Nubaris de la Editorial Edelvives, para recordarlos y trabajarlos durante todo el año.

Como fichas complementarias se podrán emplear las que a continuación se adjuntan:






CUIDO EL MATERIAL, SIN ROMPERLO, NI ESTROPEARLO



RECOJO Y ORDENO EL MATERIAL






PIDO LA PALABRA PARA HABLAR Y SÉ ESCUCHAR



Actividad de Evaluación

4 años



Pintamos de verde las cosas que hacemos bien y de rojo las cosas que hacemos mal.





ME LAVO LAS MANOS
ANTES DE COMER



RECOJO LOS RINCONES



ME LIMPIO SOLO/A



PIDO LAS COSAS POR FAVOR



Actividad para la familia

4 años

CUPONES

Estos cupones son actividades con las que vosotros y vuestros hijos/as podéis disfrutar. Son cosas que tu hijo/a debe aprender. No lo/a fuerces, se trata de que lo paséis bien haciendo cada actividad.

Cuando tu hijo/a haya aprendido alguna cosa de los cupones, haz lo siguiente:

- Corta el cupón.
- Escribe el nombre de tu hijo/a en el sitio.
- Firma por detrás y pon la fecha.
- Enséñalo a las personas de la casa.
- Mándalo con el niño/a a la escuela.

Recojo mis juguetes



NOMBRE: _____

Pido las cosas "Por favor"



NOMBRE: _____

Me lavo los dientes después de comer.



Me lavo las manos antes de comer.

