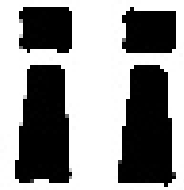




Sú
al R



Cierra el
te enjabo
o te laves

Un grifo al




Edge for glue, do not cut (page: 0;0)

mate
eto del A

Corre la v

grifo mientras
nes las manos
s los dientes.


bierto




agua

oz !!

**Utiliza el agua sobrante de las
jarras de las comidas y de
lavar las verduras para regar
las plantas.**




**consume
de agua al**



**Dúchate e
bañarte y
mientras t**

**Ahorrarás
media cada**



**No uses el
cubo de ba
una papel**

**Ahorrarás e
de agua ca
vacíes la ci**

Edge for glue, do not cut (page: 0;1)

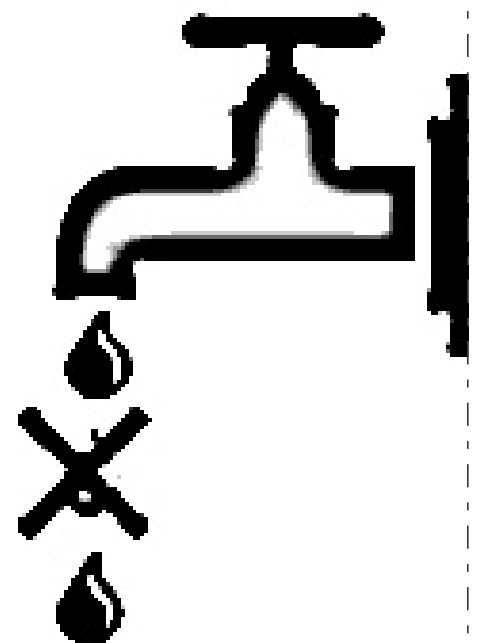
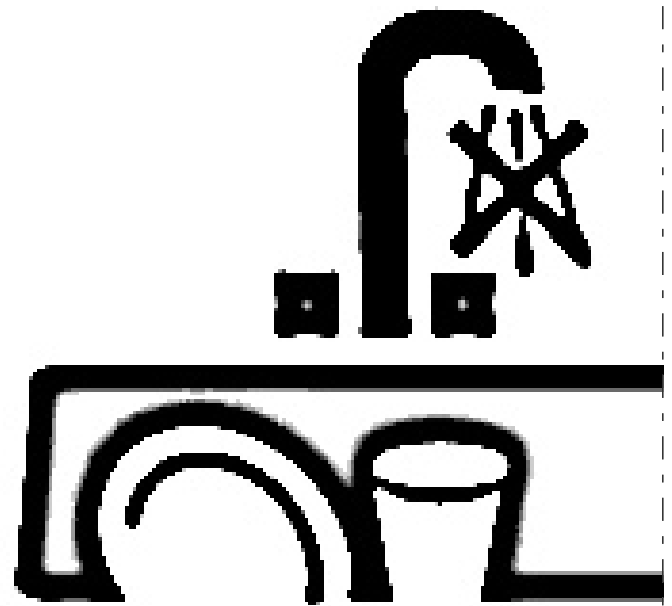
**hasta 12 litros
al minuto.**

**En lugar de
cierra el grifo
te enjabonas.**

**150 litros de
a vez.**

**El inodoro como
asura. Coloca
era de aseo.**


**de 6 a 12 litros
da vez que
sterna.**




Edge for glue, do not cut (page: 1;1)

Cierra los grifos

**No dejes el grifo abierto
para que se enfríe el
agua.**




**Pide a tus
Cuando co
electrodos
ecológicos
siempre c
completa.**



**No dejes e
para que
agua.**

Page for glue, don't cut (page: 0:2)

**padres que
mpren
mésticos sean
y utilízalos
on la carga**



**el grifo abierto
se enfríe el**

**Siguiendo
básicos, a
agua.**

**Cuenta es
a tus amigos
mucho má**

Pide a tus padres que utilicen cisternas de doble carga para usar sólo el agua que necesites. Puedes reducir el consumo de agua a la mitad.

**Con estos consejos
ahorrarás mucha**

**agua. Con
estos consejos
ahorrarás
mucho más.**