



Hand

Edge for glue, do not cut (page: 0;0)

Súmmate

l Reto de

ii Corre


Edge for glue, do not cut (page: 1;0)

e A O

e la voz


Edge for glue, do not cut (page: 2;0)

mu a



C
t
o
U
c
d
D
b
n
A
n

Edge for glue, do not cut (page: 0;1)



**cierra el grifo mientras
te enjabones las manos
y te laves los dientes.**

**Con grifo abierto
consume hasta 12 litros
de agua al minuto.**


**¡Dúchate en lugar de
bañarte y cierra el grifo
mientras te enjabonas.**

**¡Ahorrarás 150 litros de
agua media cada vez.**



Utili
jarr
lava
las j

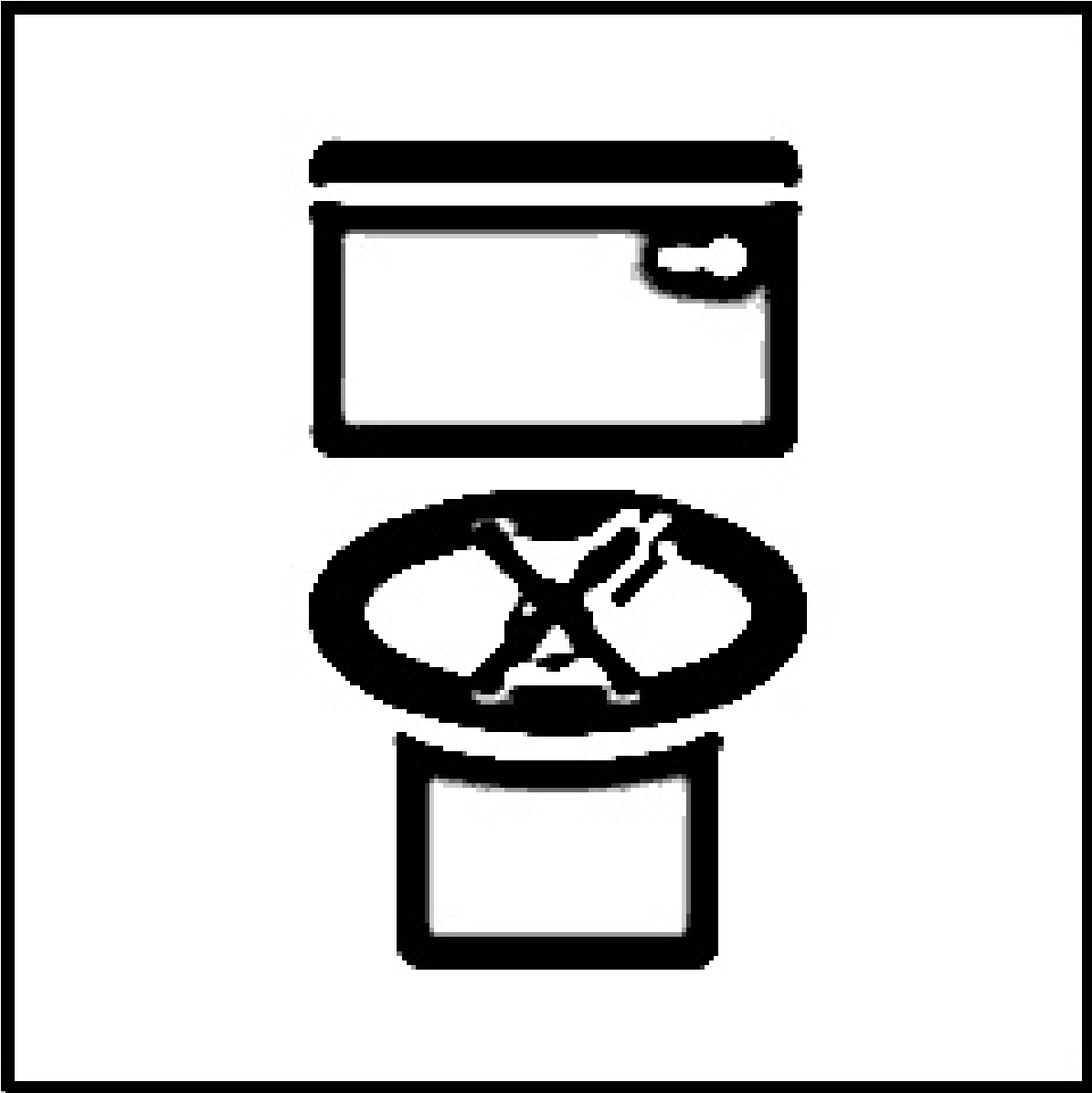
Edge for glue, do not cut (page: 2;1)



Cie

**Recolecta el agua sobrante de las
lavadoras de las comidas y de
las lavadoras de las verduras para regar
las plantas.**

Apaga los grifos



LECP
WdA
E C N
Edge for glue, do not cut (page: 0;2)

**No uses el inodoro como
tubo de basura. Coloca
una papelera de aseo.**

**Horrorarás de 6 a 12 litros
de agua cada vez que
vacíes la cisterna.**

**Explícale a tus padres que
cuando compran
electrodomésticos sean
energéticamente eficientes.**



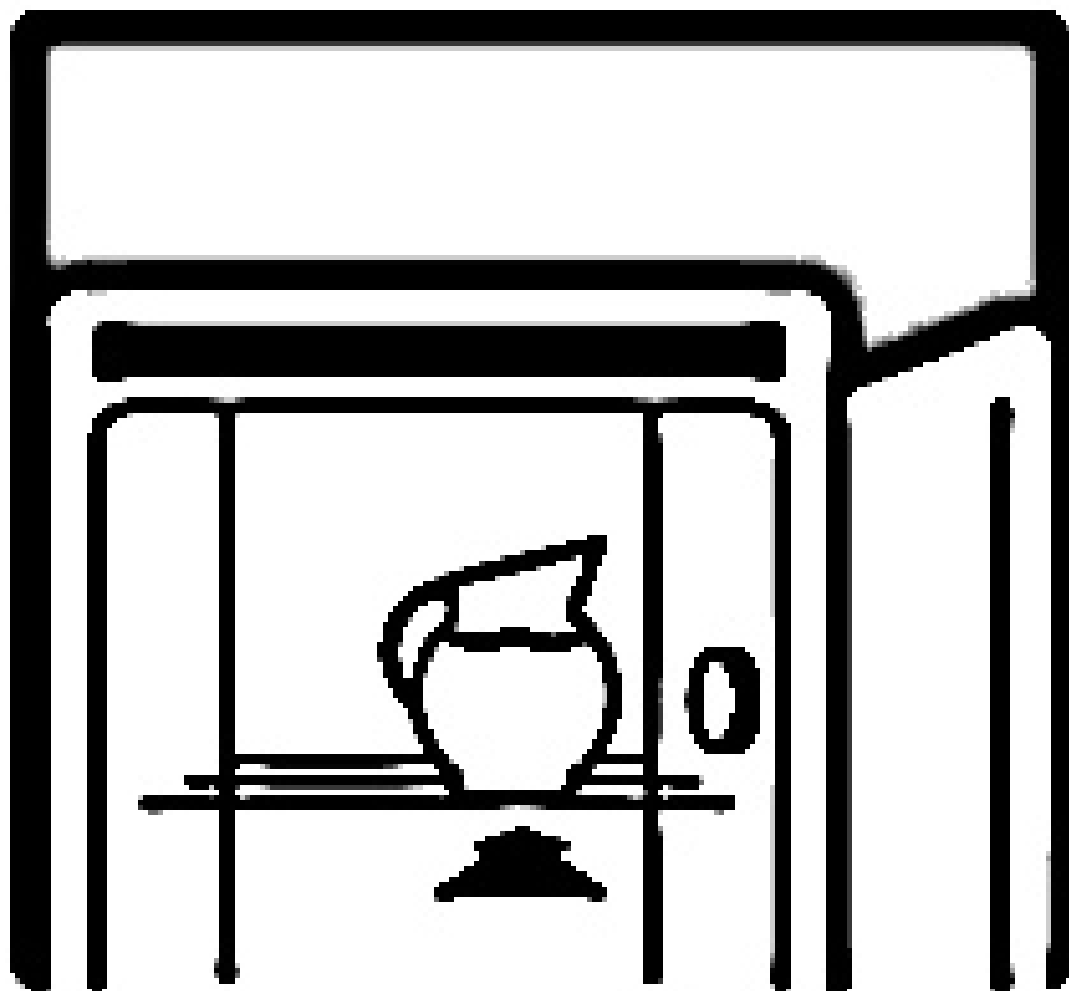
No
pai
agi

Pide
cist
nara

Edge for glue, do not cut (page: 2;2)

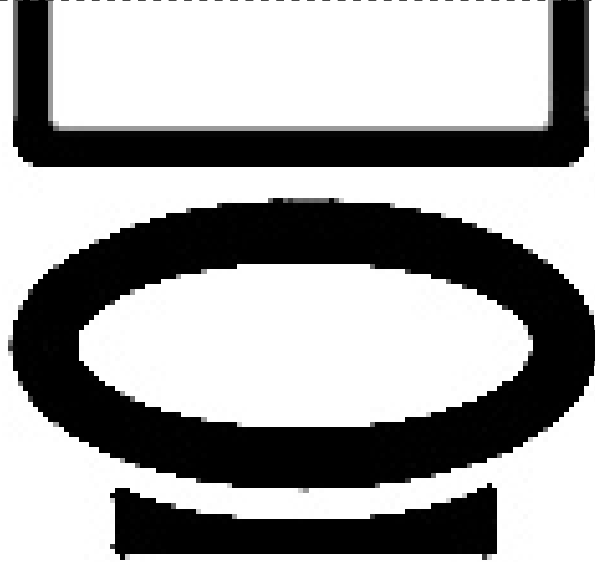
**dejes el grifo abierto
para que se enfríe el
agua.**

**pede a tus padres que utilicen
lavadoras de doble carga
y usen sólo el agua que**



**ecologicos y utilizalos
siempre con la carga
completa.**

**No dejes el grifo abierto
para que se enfríe el
agua.**



para
neces
el c
mita

**Siguiendo estos
básicos, ahorra
agua.**

**Cuenta estos co
a tus amigos/as
mucho más.**

...sobre el agua que
...sites. Puedes reducir
...consumo de agua a la
...nd.

... consejos
...rás mucha

...consejos
...ahorrarás