




















Combinación de teclas más usuales

- 1) Ctrl+A = Seleccionar todo
- 2) Ctrl+C = Copiar
- 3) Ctrl+V = Pegar
- 4) Ctrl+N = Nuevo
- 5) Ctrl+S = Guardar el documento actual
- 6) Ctrl+P = Imprimir
- 7) Ctrl+W = Cierra el documento actual
- 8) Ctrl+Q = Cerrar ventana
- 9) Ctrl+ + = Agrandar la pantalla
- 10) Ctrl+ - = Disminuye la pantalla
- 11) Ctrl+ R = Recarga datos en la pantalla
- 12) Alt+Tab = Cambiar entre los programas abiertos.
- 13) Alt+ F1 = Abrir menú de aplicaciones.
- 14) ImprPant = Capturar pantalla
- 15) Ctrl+C = (usado en el terminal) Terminar proceso actual
- 16) Ctrl + F10 = Menú contextual (botón derecho).
- 17) F2 = Renombrar.
- 18) Click en la rueda del ratón = Pegar texto seleccionado.

Teclas directas del portátil

	+		Activa y desactiva el sonido.		+		Activa o desactiva la superposición para control del cursor.
	+		Vacía la pantalla.		+		Activa o desactiva la superposición para teclado numérico.
	+		Cambia el Modo de ahorro de energía.		+		Activa o desactiva el desplazamiento de texto.
	+		Apaga el ordenador en modo Suspend.		+		Cambia la resolución de la pantalla.
	+		Apaga el ordenador en modo Hibernación.		+		Enciende la unidad de discos ópticos o abre la bandeja de discos.
	+		Cambia el dispositivo de visualización activo.		+		Utilidad de zoom de TOSHIBA (reducir)
	+		Reduce el brillo de la pantalla.		+		Utilidad de zoom de TOSHIBA (aumentar)
	+		Aumenta el brillo de la pantalla.				
	+		Activa o desactiva la comunicación inalámbrica.				
	+		Activa o desactiva la función de panel táctil.				