

v

V

V

V

## MÉTODO DE LECTO - ESCRITURA "ACTILUDIS"

NOTA: Este método es autoría de José Miguel de la Rosa Sánchez y está bajo licencia Creative Commons BY-NC-SA 3.0. De este método se pueden hacer tantas copias impresas como se desee siempre que su distribución sea totalmente gratuita para uso exclusivo de la enseñanza.


Queda totalmente prohibida la venta total o parcial del método así como su inclusión en cuadernos recopilatorios por los cuales se cobre por su utilización.

Así mismo bajo las condiciones de la licencia BY-NC-SA 3.0. puede COMPARTIRLO en REDES SOCIALES, WEB Y BLOG, pero en todos los casos enlazando al material original alojado en [actiludis.com](http://actiludis.com) y NUNCA descargando y compartiendo desde un blog externo al original.




Nombre: \_\_\_\_\_


Fecha: \_\_\_\_\_



va vo vu vi ve




Las uvas



Una vaca



El vaso



El vino




Una vela




El violín




La llave




Una avioneta



Un automóvil



Unos huevos



Las ventanas



Un vestido





La televisión



Un vampiro



Cervantes



En el zoo vive una avestruz llamada Viviana que graba a los visitantes, con su videocámara, para venderles las cintas en la salida y que no olviden su visita. Su vecina la víbora, que es muy envidiosa, ha visto el negocio y vende helados de vainilla y avellanas a noventa céntimos la bolsa.

Nombre:

Fecha:



va vo vu vi ve




Las uvas



Una vaca



El vaso



El vino




Una vela




El violín




La llave



Una avioneta



El automóvil




Unos huevos



Las ventanas



Un vestido



La televisión



Un vampiro



Cervantes

En el zoo vive una avestruz llamada Viviana que graba a los visitantes, con su videocámara, para venderles las cintas en la salida y que no olviden su visita. Su vecina la víbora, que es muy envidiosa, ha visto el negocio y vende helados de vainilla y avellanas a noventa céntimos la bolsa.



Nombre:




Fecha:




Escribe la letra "v" y el nombre de los dibujos.

Handwriting practice grid with four rows of lowercase 'v' tracing and four rows of uppercase 'V' tracing.



A large grid for writing the names of the objects shown in the previous image. Each row starts with a right-pointing arrow.



Nombre:



Fecha:



Escribe la letra "v" y el nombre de los dibujos.

v v v v v v v v v v v v v v v v


v v v v v v v v v v v v v v v v

v v v v v . . . . .


v . . . . .

V V V V V V V V V V V V V V V V


V



→  
→  
→  
→  
→  
→



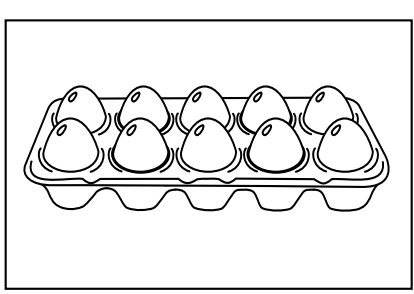

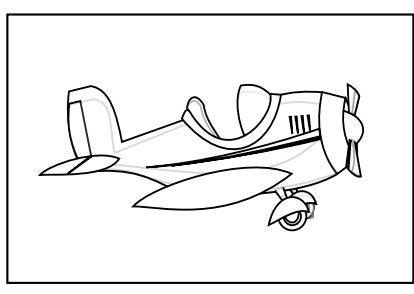
Nombre: \_\_\_\_\_






Fecha: \_\_\_\_\_





Escribe las siguientes palabras. Todas ellas llevan "v".  
Colorea los dibujos.






→ \_\_\_\_\_



→ \_\_\_\_\_



→ \_\_\_\_\_



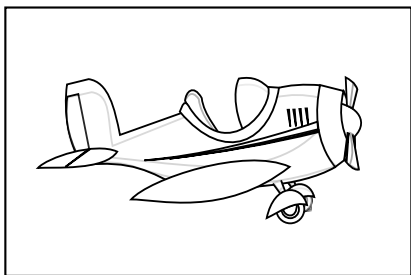
→ \_\_\_\_\_

Nombre:

Fecha:




Escribe las siguientes palabras. Todas ellas llevan "v".  
Colorea los dibujos.



---

---

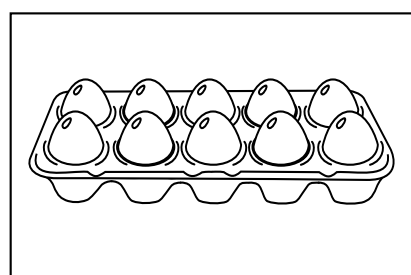
---



---

---


---



---

---


---



---

---


---



---

---


---



---

---


---



---

---

---



---

---


---



---

---

---



---

---


---



---

---

---




---

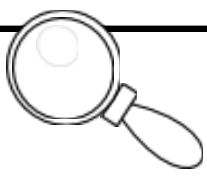
---

---





Nombre: \_\_\_\_\_




Fecha: \_\_\_\_\_



Descubre las palabras que se esconden detrás de los dibujos, sustituyendo cada uno por la primera de sus letra. En ¿? tendrás que adivinar la letra escondida, que será siempre la misma.



Cuando descubras las palabras inventate una frase con cada par de ellas.




Grid for writing the first row of answers.




Grid for writing the second row of answers.



Grid for writing the third row of answers.



Grid for writing the fourth row of answers.



Grid for writing the fifth row of answers.



Nombre: \_\_\_\_\_



Fecha: \_\_\_\_\_




Descubre las palabras que se esconden detrás de los dibujos, sustituyendo cada uno por la primera de sus letra. En ¿? tendrás que adivinar la letra escondida, que será siempre la misma.



Cuando descubras las palabras inventate una frase con cada par de ellas.



Blank writing lines with a right-pointing arrow on the left.




Blank writing lines with a right-pointing arrow on the left.




Blank writing lines with a right-pointing arrow on the left.



Blank writing lines with a right-pointing arrow on the left.



Blank writing lines with a right-pointing arrow on the left.



Inventa frases, con los dibujos que hay en los recuadros,  
en las que aparezcan palabras con la letra:



meter  
lavar  
limpiar  
...

abrir  
cerrar  
perder  
...

enjabonar  
limpiar  
lavar  
...

producir  
ordeñar  
dar  
...

navegar  
viajar  
embarcar  
...

encender  
apagar  
romper  
...

meter  
lavar  
limpiar  
...

abrir  
cerrar  
perder  
...

enjabonar  
limpiar  
lavar  
...

producir  
ordeñar  
dar  
...

navegar  
viajar  
embarcar  
...

encender  
apagar  
romper  
...

meter  
lavar  
limpiar  
...

abrir  
cerrar  
perder  
...

enjabonar  
limpiar  
lavar  
...

producir  
ordeñar  
dar  
...

navegar  
viajar  
embarcar  
...

encender  
apagar  
romper  
...

meter  
lavar  
limpiar  
...

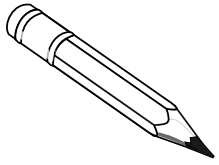
abrir  
cerrar  
perder  
...

enjabonar  
limpiar  
lavar  
...

producir  
ordeñar  
dar  
...

navegar  
viajar  
embarcar  
...

encender  
apagar  
romper  
...



Inventa frases, con los dibujos que hay en los recuadros, en las que aparezcan palabras con la letra:

meter  
lavar  
limpiar  
...



abrir  
cerrar  
perder  
...



enjabonar  
limpiar  
lavar  
...



producir  
ordeñar  
dar  
...




navegar  
viajar  
embarcar  
...



encender  
apagar  
romper  
...



meter  
lavar  
limpiar  
...



abrir  
cerrar  
perder  
...



enjabonar  
limpiar  
lavar  
...



producir  
ordeñar  
dar  
...




navegar  
viajar  
embarcar  
...



encender  
apagar  
romper  
...



meter  
lavar  
limpiar  
...



abrir  
cerrar  
perder  
...



enjabonar  
limpiar  
lavar  
...



producir  
ordeñar  
dar  
...




navegar  
viajar  
embarcar  
...



encender  
apagar  
romper  
...



meter  
lavar  
limpiar  
...



abrir  
cerrar  
perder  
...



enjabonar  
limpiar  
lavar  
...



producir  
ordeñar  
dar  
...



navegar  
viajar  
embarcar  
...





encender  
apagar  
romper  
...





Ordena las siguientes sílabas y escribe las palabras en tu cuaderno.





vil-mó

vo-pa

lla-va

cán-rol

o-llo-ri



to-vien

a-truz-ves

al-voz-ta

tio-vo-ri

te-le-sor-ri


Ordena las siguientes palabras y escribe las frases en tu cuaderno.



revistas de coches. papá lee Mi


El una varita. hada tiene

en el Meto archivo. la carpeta




El lleno. archivo está

La la mano. niña levanta





Nombre:



Fecha:



Recorta y pega en tu cuaderno. Escribe la palabra

