



pl Pl

pI PI

MÉTODO DE LECTO - ESCRITURA "ACTILUDIS"

NOTA: Este método es autoría de José Miguel de la Rosa Sánchez y está bajo licencia Creative Commons BY-NC-SA 3.0. De este método se pueden hacer tantas copias impresas como se desee siempre que su distribución sea totalmente gratuita para uso exclusivo de la enseñanza.

Queda totalmente prohibida la venta total o parcial del método así como su inclusión en cuadernos recopilatorios por los cuales se cobre por su utilización.

Así mismo bajo las condiciones de la licencia BY-NC-SA 3.0. puede COMPARTIRLO en REDES SOCIALES, WEB Y BLOG, pero en todos los casos enlazando al material original alojado en actiludis.com y NUNCA descargando y compartiendo desde un blog externo al original.



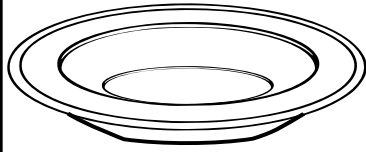
Nombre: _____



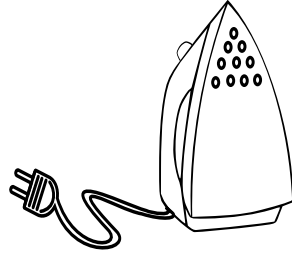
Fecha: _____




pla - ple - plo - pli - plu



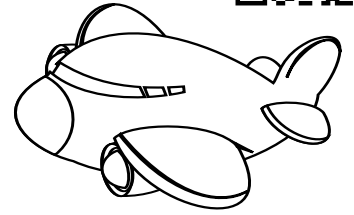
Un plato



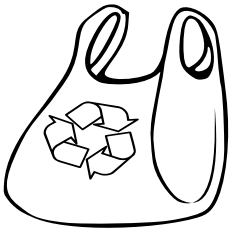
Una plancha



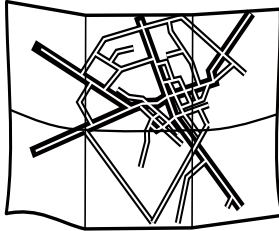
Unas manoplas



El aeroplano



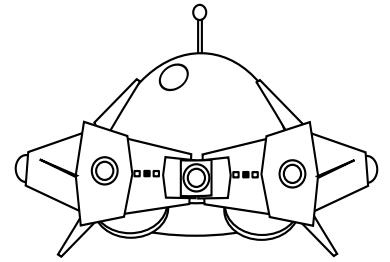
El plástico




Un plano




El cumpleaños




Un platillo volante




Un plinto



La explosión



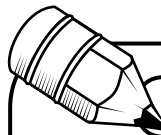
Una plantilla



Un planeta

Pluto descansaba plácidamente en la playa y pensaba un plan para desplumar al gallo que todas las mañanas lo despertaba.

Había pensado desplazarlo a vivir bajo un tejado de plástico lejos de allí, pero el plumífero lo descubría a tiempo. Pero un día explotó de alegría al oír a la vecina decir que esa noche cenarían sopa de gallo.



Nombre: _____



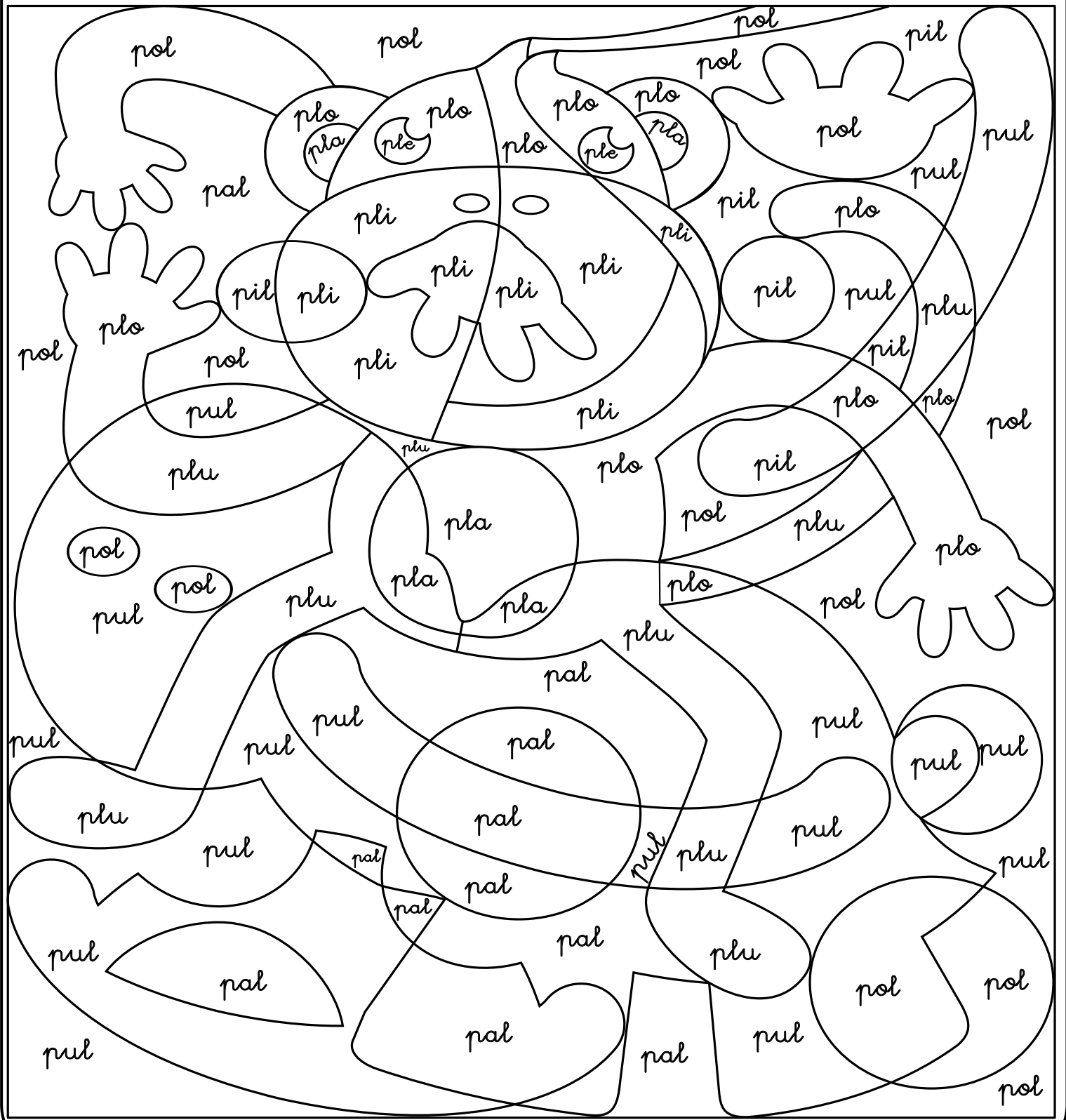
Fecha: _____



Pla - Pli - Plu - Plo - Ple

COLOREA SEGUN LAS CLAVES Y DESCUBRE UN DIBUJO

- pla amarillo
- pli naranja
- ple negro
- plo - plu marrón
- pal - pel - pil - pol - pul de azul





Nombre:



Fecha:



Escribe "pl" y el nombre de los dibujos.




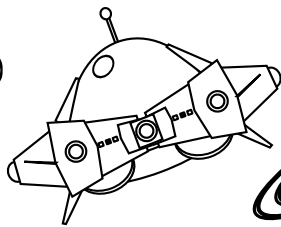
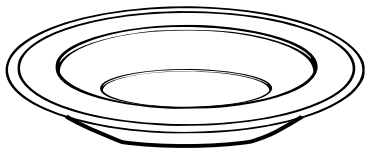
→ pla ple plo plu pli pla ple plo plu pli

→ pla ple plo plu pli pla ple plo plu pli

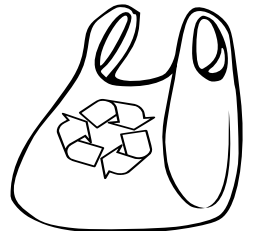
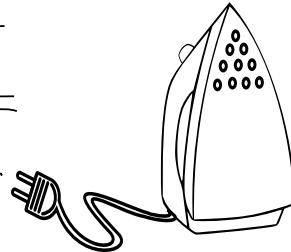




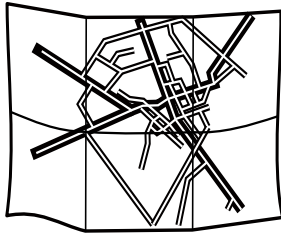

→

→

→



5 x 5 = 25



→

→

→

→

→

→



actiludis.com



focacipart.net23.net
focacipart.wordpress.com





Nombre:



Fecha:



Escribe "pl" y el nombre de los dibujos.




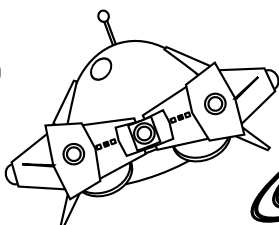
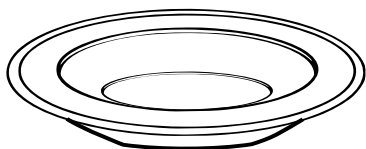
→ pla ple plo plu pli pla ple plo plu pli

→ pla ple plo plu pli pla ple plo plu pli

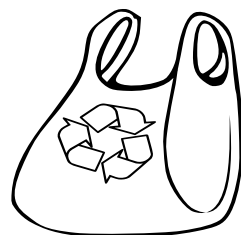
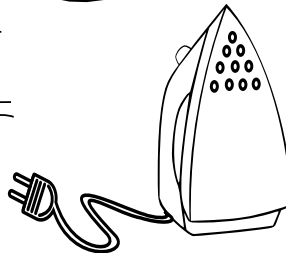



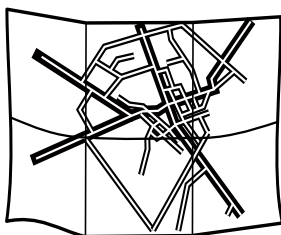

→

→

→



5 x 5 = 25



→


→

→

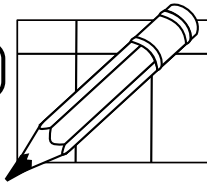
→

→

→



Nombre: _____



Fecha: _____



Completa las siguientes palabras y clasificalas en el dibujo que tenga su sílaba

pla - ple - plo - pli - plu



com__tar __ego des__mar

di__ma __ntación __gar

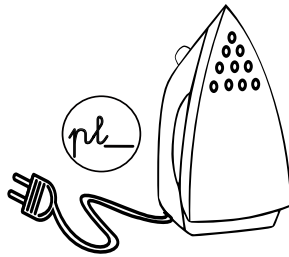
__nto __ral ex__sivo

__neta acom__jar Pam__na

__tación __ricelular __tero

ORDENA


LAS PALABRAS



→	
→	
→	
→	

→	
→	
→	
→	

→	
→	
→	
→	



→	
→	
→	
→	



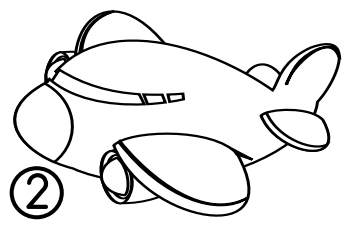
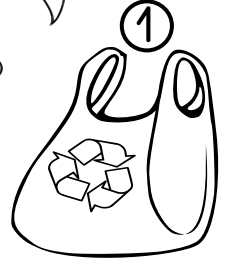
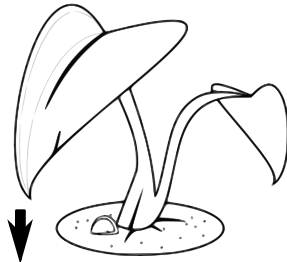
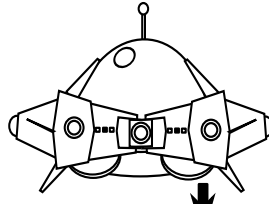


→	
→	
→	
→	

Nombre: _____


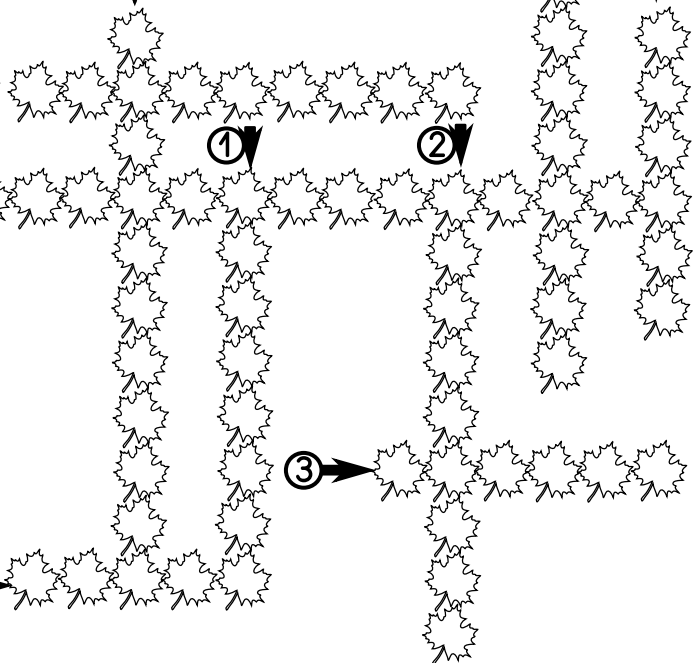
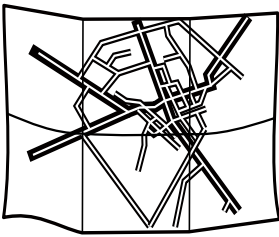
Fecha: _____



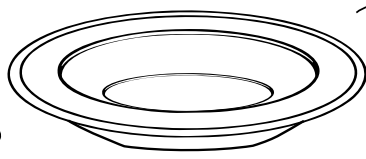
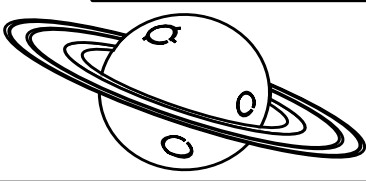

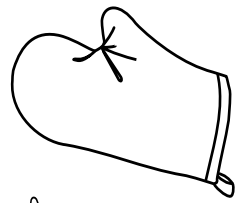


Completa el crucigrama y escribe las palabras abajo.



5 x 5 = 25



G	R	I	P	L	A	T	A	N	O	K
F	G	L	L	A	D	R	P	Q	C	C
F	R	P	A	C	T	I	L	R	M	U
T	I	L	T	E	R	O	A	R	A	M
E	F	U	O	R	E	O	N	J	N	P
G	O	M	R	L	R	R	C	S	O	L
P	L	A	N	E	T	A	H	T	P	E
L	A	C	S	A	B	F	A	A	L	A
A	R	A	A	A	D	O	R	A	A	Ñ
Y	R	A	A	A	D	A	N	T	R	O
A	E	X	P	L	O	C	I	O	N	S



→ _____

→ _____


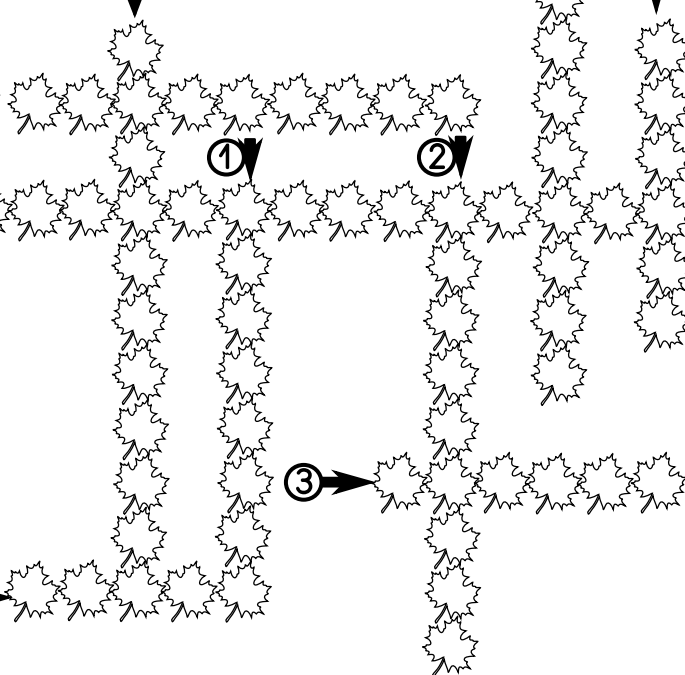

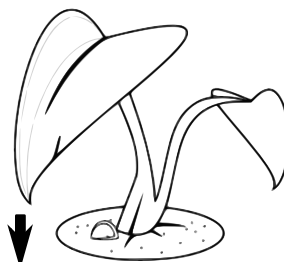
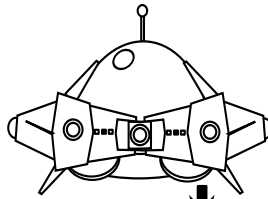


→ _____

Nombre:

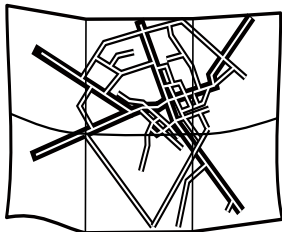
Fecha:



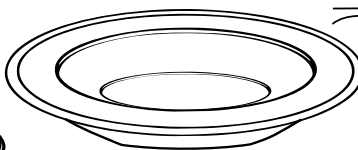
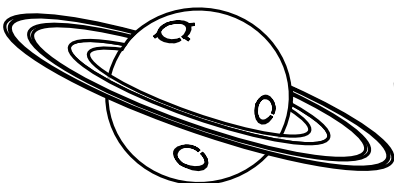




Completa el crucigrama y escribe las palabras abajo.



5 x 5 = 25

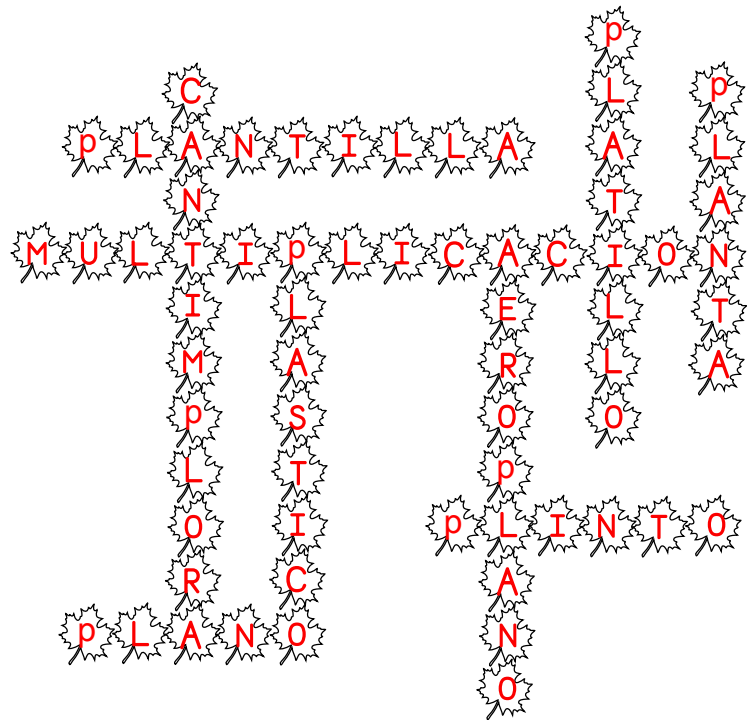


G	R	I	P	L	A	T	A	N	O	K
F	G	L	L	A	D	R	P	Q	C	C
F	R	P	A	C	T	I	L	R	M	U
T	I	L	T	E	R	O	A	R	A	M
E	F	U	O	R	E	O	N	J	N	P
G	O	M	R	L	R	R	C	S	O	L
P	L	A	N	E	T	A	H	T	P	E
L	A	C	S	A	B	F	A	A	L	A
A	R	A	A	A	D	O	R	A	A	Ñ
Y	R	A	A	A	D	A	N	T	R	O
A	E	X	P	L	O	C	I	O	N	S

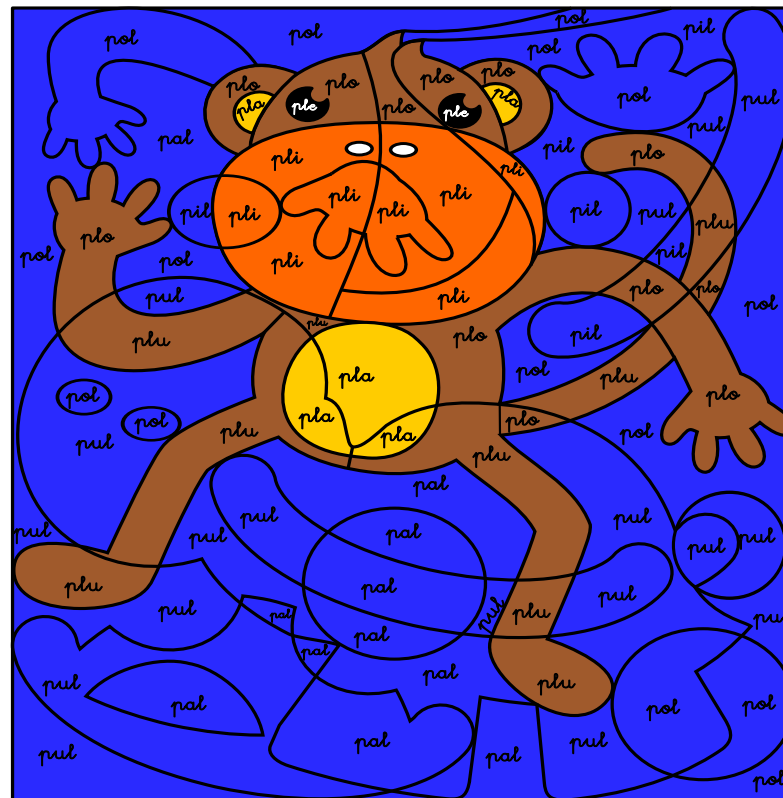


→

→




G	R	I	P	L	A	T	A	N	O	K
F	G	L	L	A	D	R	P	Q	C	C
F	R	P	A	C	T	I	L	R	M	U
T	I	L	T	E	R	O	A	R	A	M
E	F	U	O	R	E	O	N	J	N	P
G	O	M	R	L	R	R	C	S	O	L
P	L	A	N	E	T	A	H	T	P	E
L	A	C	S	A	B	F	A	A	L	A
A	R	A	F	R	D	O	R	A	A	Ñ
Y	R	T	N	A	D	A	A	T	R	O
A	E	X	P	L	O	C	I	O	N	S





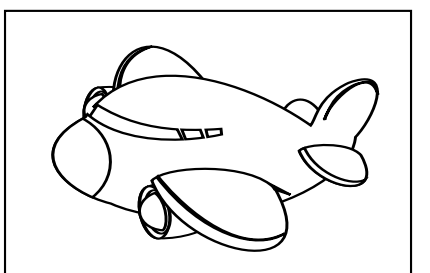

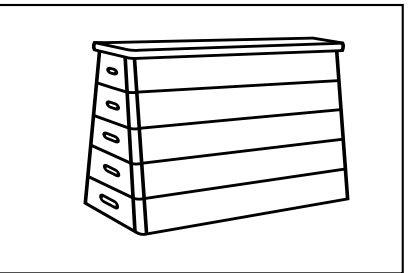

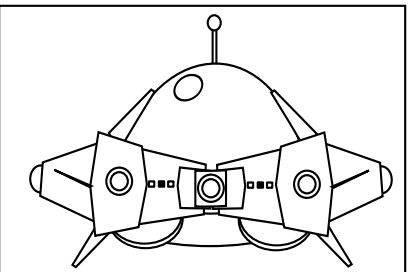

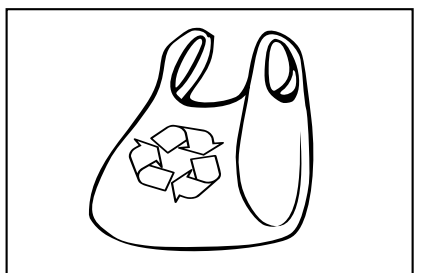
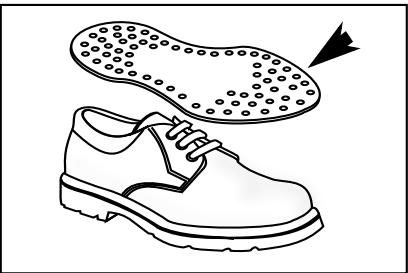

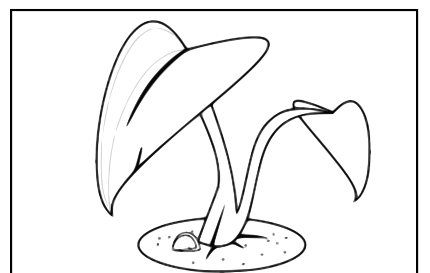
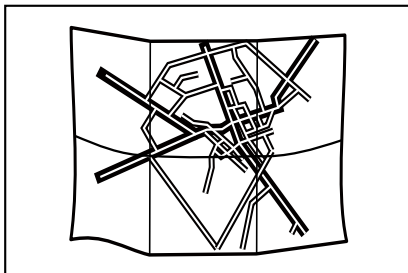
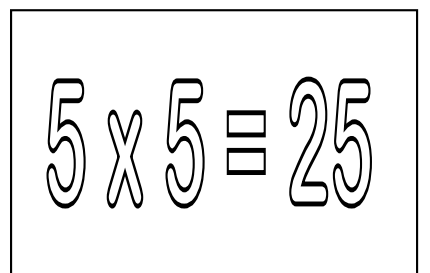



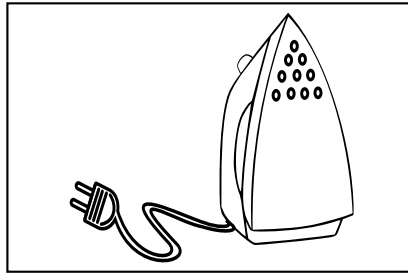
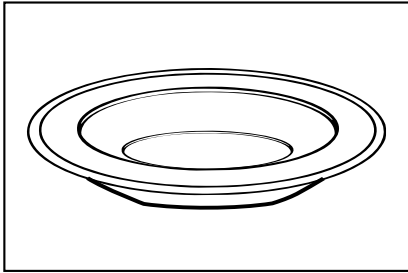
Nombre:



Fecha:







Recorta y pega en tu cuaderno. Escribe la palabra





Ordena las siguientes sílabas y escribe las palabras en tu cuadernos.



tar-plan

ta-pla

plo-tem

ya-pla

so-te-ple



pla-no-ta

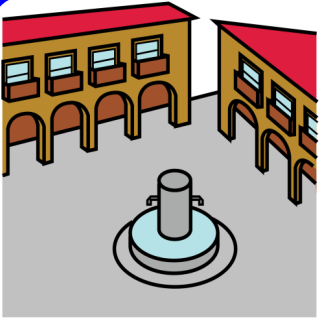
a-so-plau

plás-co-ti

ex-sión-plo

plas-ti-car-fi

Ordena las siguientes palabras y escribe las frases en tu cuaderno.




En una fuente. la plaza hay

con Escribe pluma. Luis

planeta. Plutón no un es

Mi la ropa. hermana plancha

Voy bañarme a la playa. a



Nombre:

Fecha:



Inventa frases, con los dibujos que hay en los recuadros, en las que aparezcan palabras con la letra:



plantar
sembrar
cultivar
...

comer
pelar
coger
...

pilotar
aterrizar
volar
...

planchar
guardar
ordenar
...

limpiar
quitar
usar
...

Visitar
ir
ver
...

plantar
sembrar
cultivar
...

comer
pelar
coger
...

pilotar
aterrizar
volar
...

planchar
guardar
ordenar
...

limpiar
quitar
usar
...

Visitar
ir
ver
...

plantar
sembrar
cultivar
...

comer
pelar
coger
...

pilotar
aterrizar
volar
...

planchar
guardar
ordenar
...

limpiar
quitar
usar
...

Visitar
ir
ver
...

plantar
sembrar
cultivar
...

comer
pelar
coger
...

pilotar
aterrizar
volar
...

planchar
guardar
ordenar
...

limpiar
quitar
usar
...

Visitar
ir
ver
...