EXPONER EL PROCESO DE CRECIMIENTO, DESARROLLO O TRANSFORMACIÓN DE UN SER VIVO

2 grado

TEXTO EXPOSITIVO

1 Proyecto

ESPAÑOL

II BLOQUE

Para buscar información sobre un tema puedes consultar textos expositivos, que son aquellos que te explican ese tema. Por ejemplo si deseas saber el ciclo de vida de un gallo consultarías textos expositivos en libros de animales.

1. Lee los recuadros, recorta, ordena y pega en tu cuadernos el ciclo de vida de una planta con flor con sus respectivos dibujos.

Brote
Una vez que la raíz principal se establece, estalla un brote de la semilla y empuja hacia arriba desde la tierra hacia la luz del sol. Por debajo de la tierra, los movimientos disparan con el sol hasta que crece fuerte y lo suficientemente alto como para abrirse camino a través de la tierra y sobre la tierra.

Germinación
La pequeña semilla de cualquier planta va al suelo, ya sea plantada por una mano humana o abriendo camino en la tierra naturalmente, hasta que se desarrolle y sea capaz de tomar los alimentos desde el suelo por sí misma.

Reproducción
Una vez que la planta ha llegado a la etapa en la que puede producir su propio alimento, comienza a desarrollarse hacia la reproducción. Las flores se desarrollan, produciendo polen y óvulos. Los óvulos se combinan con polen de otra flor, o el polen se combina con óvulos de otra flor, éste es el proceso de polinización. La semilla fertilizada se conoce como fruto una vez que madura dentro del ovario de la planta de los padres. Se cae en la tierra, y debajo de la tierra, germina y el ciclo de vida comienza de nuevo.





z	x	w	s	d	r	g	j	a	c	i	l	e	m
r	u	v	e	s	q	h	p	k	y	o	t	x	l
e	v	p	m	w	t	o	s	e	c	o	r	p	g
p	d	n	i	k	n	n	e	l	o	p	q	v	n
r	e	o	l	u	t	d	f	p	e	t	o	r	b
o	s	i	l	o	b	k	r	c	k	i	w	a	j
d	a	c	a	u	a	t	n	a	l	p	r	o	d
u	r	a	v	x	l	k	d	n	g	r	w	q	o
c	o	n	i	u	f	z	p	y	e	a	m	t	s
c	l	i	j	n	b	a	z	i	t	l	x	f	h
i	l	m	q	s	o	k	t	v	e	d	y	j	i
o	o	r	f	o	t	n	e	m	i	l	a	h	g
n	m	e	l	n	x	c	w	b	y	z	a	i	p
j	h	g	p	a	z	e	c	g	k	b	m	w	u

2. Investiga en el diccionario las siguientes palabras:

GERMINAR, SEMILLA, POLEN, CICLO Y RAÍZ

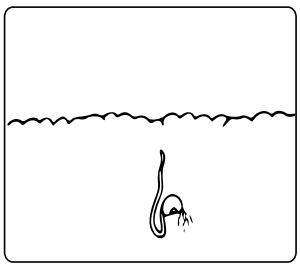

3. Busca en la sopa de letras las siguientes palabras:

BROTE
GERMINACION
REPRODUCCION
PLANTA
SEMILLA
POLEN
PROCESO
TIERRA
ALIMENTO
DESAROLLO





4. Escribe en tu cuaderno el ciclo de vida de un gallo.

5. Escribe 10 palabras encadenadas que empiecen por...



MAESTRO JESÚS GONZÁLEZ MOLINA
gonzalez_molina79@hotmail.com

LOS PLACERES DEL ORO, GRO.

actiludis.com BY-NC-SA

EXPONER EL PROCESO DE CRECIMIENTO, DESARROLLO O TRANSFORMACIÓN DE UN SER VIVO

2 grado

TEXTO EXPOSITIVO

1 Proyecto

ESPAÑOL

II BLOQUE

Para buscar información sobre un tema puedes consultar textos expositivos, que son aquellos que te explican ese tema. Por ejemplo si deseas saber el ciclo de vida de un gallo consultarías textos expositivos en libros de animales.

CONECTORES DE TIEMPO

1. Observa el ciclo de vida de un gallo, escribe en tu cuaderno las etapas por las que pasa, para unir los enunciados utiliza las palabras: **primero, luego, después, al final, primera semana, después de tres días, estas palabras son "conectores de tiempo"**



2. En una hoja blanca realiza un cartel donde expliques el ciclo de vida de un gallo, apoyándote en el texto que escribiste.

3. Con ayuda de los dibujos contesta el crucigrama.



4. INVENTA UNA ADIVINANZA

Dedicada a los insectos



MAESTRO JESÚS GONZÁLEZ MOLINA
gonzalez_molina79@hotmail.com

LOS PLACERES DEL ORO, GRO.

actiludis.com CC BY-NC-SA

EXPONER EL PROCESO DE CRECIMIENTO, DESARROLLO O TRANSFORMACIÓN DE UN SER VIVO

2 grado

TEXTO EXPOSITIVO

1 Proyecto

ESPAÑOL

II BLOQUE

Cuando observes un proceso es importante que registres la información de manera ordenada. Las notas pueden tener dibujos y la explicación de lo que observaste. Después, estas notas te ayudarán a escribir un texto expositivo.

1. Recorta, ordena y pega los dibujos en la tabla, luego escribe lo que observas en el ciclo de vida de los árboles. Utiliza las palabras: raíz, tallo, hojas, fruto, semilla.





Número de observación	Dibujo	Información
1		
2		
3		
4		

2. Recorta y pega en tu cuaderno los dibujos del ciclo de vida de una rana, además escribe junto al dibujo la información sobre estos animales anfibios.

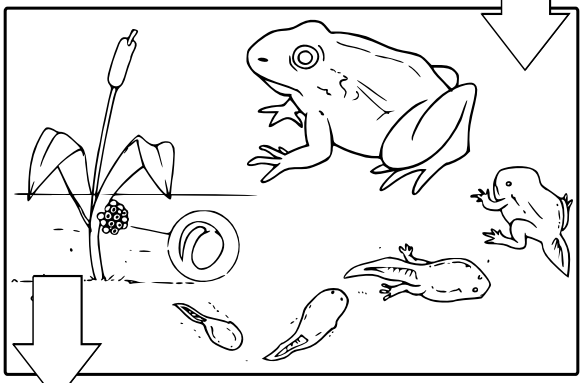

Como la mayoría de los anfibios, las ranas y los sapos comienzan su vida bajo el agua. Las hembras adultas ponen sus huevos en el agua, que eclosionan en cualquier lugar entre 14 y 23 días. En algunas especies, el progenitor masculino transporta y cuida los huevos. Los bebés, conocidos como renacuajos, tienen colas largas y respiran a través de las branquias. Dependiendo de la especie, a partir de los dos meses a un año pueden convertirse en un adulto. En el proceso, conocido como metamorfosis, los renacuajos pierden la cola y branquias y desarrollan las piernas y los pulmones que les permiten vivir en la tierra.

3. Investiga en el diccionario las siguientes palabras:

ANFIBIO, ECLOSIÓN, RENACUAJO, METAMORFOSIS Y BRANQUIAS

4. INVENTA UNA ADIVINANZA

Dedicada a las ranas

5. Continúa este cuento en tu cuaderno:

La vida de las plantas es muy...

Los insectos llegan y...

Pero aunque pase eso, una planta es...

MAESTRO JESÚS GONZÁLEZ MOLINA
gonzalez_molina79@hotmail.com

LOS PLACERES DEL ORO, GRO.

actiludis.com BY-NC-SA

EXPONER EL PROCESO DE CRECIMIENTO, DESARROLLO O TRANSFORMACIÓN DE UN SER VIVO

2 grado

TEXTO EXPOSITIVO

1 Proyecto

ESPAÑOL

II BLOQUE

Cuando observes un proceso es importante que registres la información de manera ordenada. Las notas pueden tener dibujos y la explicación de lo que observaste. Después, estas notas te ayudarán a escribir un texto expositivo.

1. Recorta, ordena y pega los dibujos en la tabla, luego escribe lo que observas en el ciclo de vida de la mariposa. Utiliza las palabras: **capullo y oruga.**

Número de observación	Dibujo	Información
1		
2		
3		



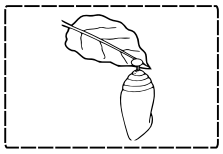



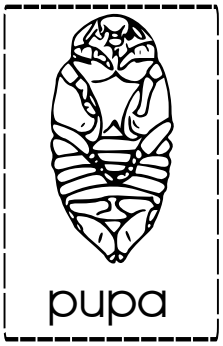

2. Recorta, ordena y pega en tu cuaderno los dibujos del ciclo de vida de un escarabajo, escribe también toda la información que observas.



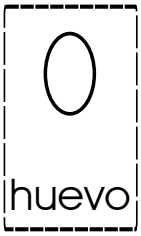



3. Investiga en el diccionario las siguientes palabras:

CAPULLO, ORUGA, PUPA, LARVA Y CRECIMIENTO

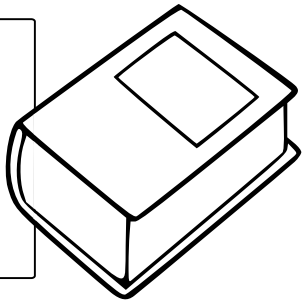

w	e	q	o	r	m	v	l	p	c	h	m
y	a	u	l	d	a	s	o	b	k	e	t
f	j	a	c	e	r	p	r	m	j	s	q
f	b	v	i	o	i	k	u	x	w	c	l
d	n	r	c	t	p	z	g	v	g	a	r
o	y	a	l	l	o	x	a	d	i	r	e
h	l	l	q	u	s	s	p	u	p	a	c
u	c	l	n	d	a	g	k	x	w	b	e
e	f	a	u	a	t	d	i	f	r	a	r
v	g	l	v	p	o	w	m	x	t	j	c
o	k	c	q	z	a	h	d	b	j	o	y
h	o	g	p	q	e	c	t	x	w	r	v

4. Busca en la sopa de letras las siguientes palabras:

MARIPOSA
ORUGA
CAPULLO
LARVA
PUPA
HUEVO
ESCARABAJO
CICLO
CRECER
ADULTO

5. Continúa este relato en tu cuaderno:

En una mañana de mucho sol, en un árbol...

Salío entonces la oruga, que inmediatamente...

Para entonces ya había hecho su capullo y...

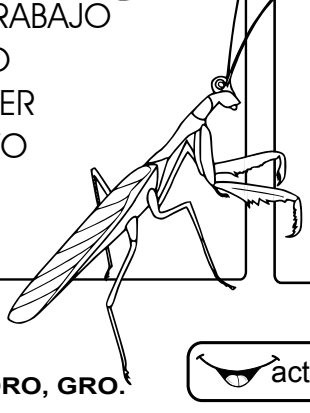

MAESTRO JESÚS GONZÁLEZ MOLINA
gonzalez_molina79@hotmail.com

LOS PLACERES DEL ORO, GRO.

actiludis.com BY-NC-SA