

1. Lee los siguientes enunciados y dibuja en los rectángulos los paisajes que se describen







ELABORAR UNA DESCRIPCIÓN A PARTIR DE UNA IMAGEN

Las enormes montañas casi llegaban a las nubes

La casita de madera estaba junto al mar azul

En la playa hay largas y tupidas palmeras

Manejando mi coche observé el seco paisaje, caliente y sin vida.



2. Observa el paisaje y escribe en tu cuaderno 10 enunciados utilizando los elementos del dibujo.

3. Con los enunciados que escribistes describe en tu cuaderno el paisaje.

4. Recorta el puzzle y ármalo en tu cuaderno. Responde estas preguntas:
 ¿Qué está haciendo el personaje?
 ¿En dónde está haciendo el trabajo?
 ¿Qué elementos naturales observas?
 ¿Qué te imaginas que ocurrirá después?

Haz una breve descripción del dibujo.



POR UN MODELO EDUCATIVO
 Sin memorizar. sin gritos. sin miedo...
 más humano y **SIN EXÁMENES**
 Mtro. **Jesús González Molina**



dantezunigavelando.blogspot.com

gonzalez_molina79@hotmail.com

