


ABN

LA SABIA RULETA DEL DOBLE Y MITAD



Colegios Bilingües por la CAM

INTRODUCCIÓN

- ❑ IMPLANTACIÓN EN LOS 3 COLEGIOS 2015/16
- ❑ TODA EDUCACIÓN INFANTIL

Éxito

SABIA RULETA DEL DOBLE Y MITAD

MATERIAL:

- CORCHO, CARTÓN, PAPEL PLASTIFICADO, ETC.
- PLANTILLAS DE TODAS LAS DECENAS, DEDOS, MONEDAS...
- ENCUADERNADORES

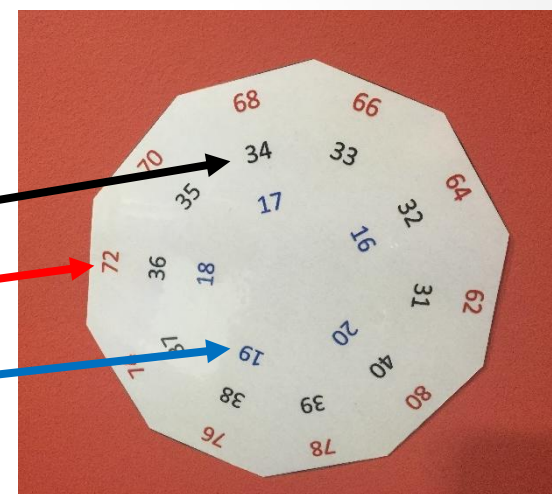


Colegios Bilingües por la CAM

SABIA RULETA DEL DOBLE Y MITAD

ELABORACIÓN Y MONTAJE:

- 2 superficies esféricas:
 - 1 esfera superior:
 - Ventana central: n° a trabajar
 - Ventana superior: **doblo** del n°
 - Ventana inferior: **mitad** del n°
 - 1 esfera inferior:
 - plantillas
- 1 encuadernador



Colegios Bilingües por la CAM

SABIA RULETA DEL DOBLE Y MITAD

FUNCIONAMIENTO:

(Importante: material de comprobación de resultados)

1. Lanzamos dados: 6
2. Búsqueda del doble y mitad (oral y/o manipulativa)
3. Comprobación de resultados en la ruleta.



Colegios Bilingües por la CAM

SABIA RULETA DEL DOBLE Y MITAD



Colegios Bilingües por la CAM

SABIA RULETA DEL DOBLE Y MITAD

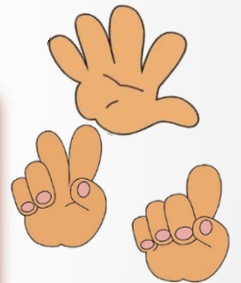

ASPECTOS A TENER EN CUENTA:

- Los n° impares no tienen mitad, excepto si se trabaja con monedas



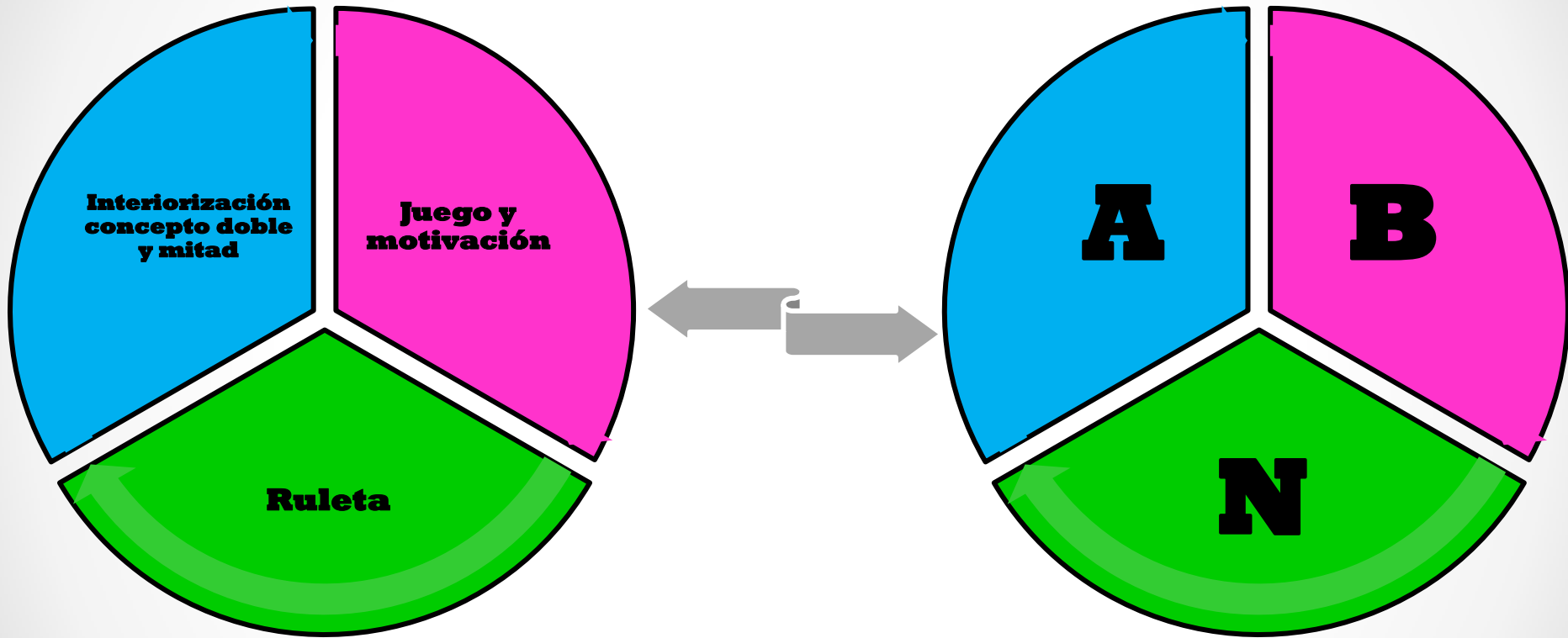
OPCIONES DE PLANTILLAS:

- Números
- Puntos
- Dedos
- Monedas
- ...



Colegios Bilingües por la CAM

CONCLUSIONES



Colegios Bilingües por la CAM

!!! GRACIAS !!!!



Ana Barrientos Prieto
anabarrientosprieto@hotmail.com



Colegios Bilingües por la CAM