



j J

## MÉTODO DE LECTO - ESCRITURA "ACTILUDIS"

NOTA: Este método es autoría de José Miguel de la Rosa Sánchez y está bajo licencia Creative Commons BY-NC-SA 3.0. De este método se pueden hacer tantas copias impresas como se desee siempre que su distribución sea totalmente gratuita para uso exclusivo de la enseñanza.

Queda totalmente prohibida la venta total o parcial del método así como su inclusión en cuadernos recopilatorios por los cuales se cobre por su utilización.

Así mismo bajo las condiciones de la licencia BY-NC-SA 3.0. puede COMPARTIRLO en REDES SOCIALES, WEB Y BLOG, pero en todos los casos enlazando al material original alojado en [actiludis.com](http://actiludis.com) y NUNCA descargando y compartiendo desde un blog externo al original.

Nombre:

Fecha:




ja je ji jo ju



El ojo




Un conejo



Una jaula




La jirafa



Un espejo




Está enojado




Unos juncos



Una mujer




La naranja




El pájaro



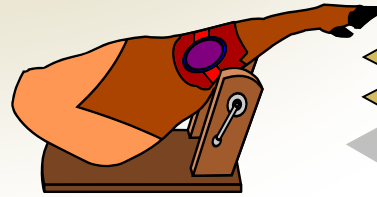
Un reloj



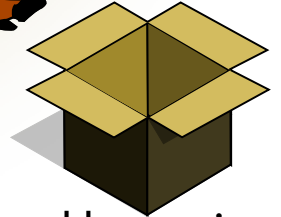
Unas tijeras



La reja



Un jamón



Una caja

El jefe le dijo a Juan que le diera lija a la reja del jardín para dejarla más lujosa. Lijándola se le coló un pajita en el ojo. Un jardinero japonés que esta junto a él le aconseja que se lo moje con agua, y al final se le pone rojo como un tomate.

Nombre: \_\_\_\_\_


Fecha: \_\_\_\_\_




ja je ji jo ju




El ojo



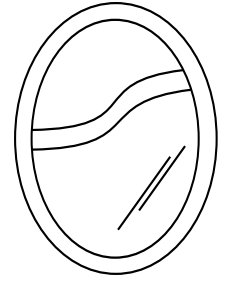
Un conejo



Una jaula



La jirafa



Un espejo




Está enojado




Unos juncos




Una mujer




La naranja




El pájaro



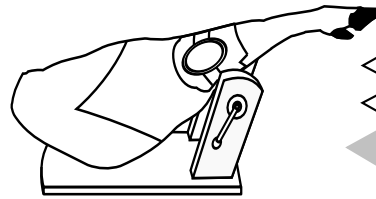
Un reloj



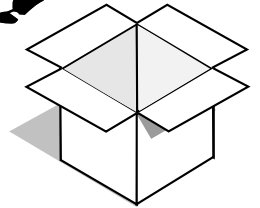
Unas tijeras



La reja



Un jamón




Una caja

El jefe le dijo a Juan que le diera lija a la reja del jardín para dejarla más lujosa.

Lijándola se le coló un pajita en el ojo.

Un jardinero japonés que esta junto a él le aconseja que se lo moje con agua, y al final se le pone rojo como un tomate.





Nombre:




Fecha:




Escribe la letra "j" y el nombre de los dibujos.


Handwriting practice lines for the letter 'j'. Each row contains a solid letter followed by a dotted letter for tracing. The rows are: lowercase 'j', lowercase 'j', lowercase 'j', lowercase 'j', uppercase 'J', and uppercase 'J'.



Blank handwriting lines for writing the names of the objects shown in the illustration above. Each line starts with a right-pointing arrow.





Nombre: \_\_\_\_\_



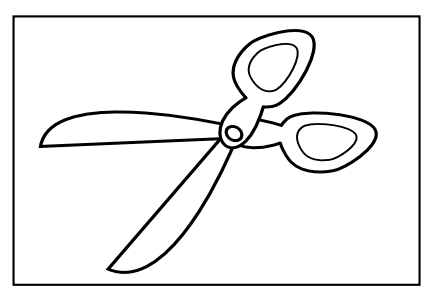

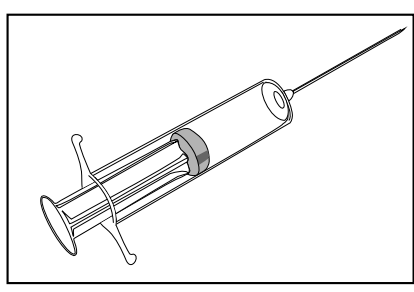
Fecha: \_\_\_\_\_




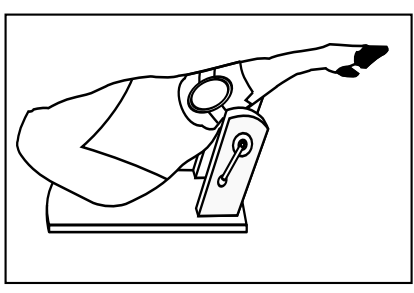

Escribe las siguientes palabras. Todas ellas llevan "j".




→ \_\_\_\_\_



→ \_\_\_\_\_



→ \_\_\_\_\_




→ \_\_\_\_\_

Nombre: \_\_\_\_\_

Fecha: \_\_\_\_\_




Escribe las siguientes palabras. Todas ellas llevan "j".



\_\_\_\_\_

\_\_\_\_\_


\_\_\_\_\_



\_\_\_\_\_

\_\_\_\_\_

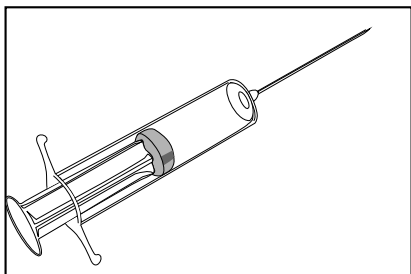
\_\_\_\_\_



\_\_\_\_\_

\_\_\_\_\_


\_\_\_\_\_



\_\_\_\_\_

\_\_\_\_\_

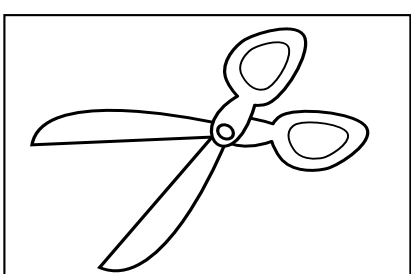
\_\_\_\_\_



\_\_\_\_\_

\_\_\_\_\_


\_\_\_\_\_



\_\_\_\_\_

\_\_\_\_\_

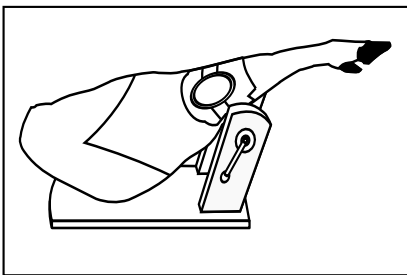
\_\_\_\_\_



\_\_\_\_\_

\_\_\_\_\_


\_\_\_\_\_



\_\_\_\_\_

\_\_\_\_\_


\_\_\_\_\_



\_\_\_\_\_

\_\_\_\_\_

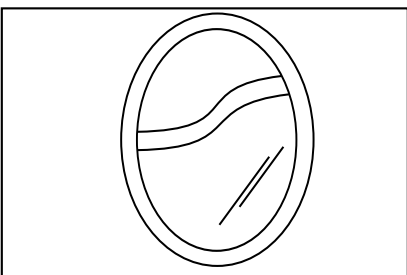
\_\_\_\_\_



\_\_\_\_\_

\_\_\_\_\_

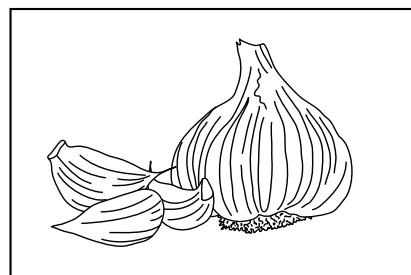
\_\_\_\_\_



\_\_\_\_\_

\_\_\_\_\_

\_\_\_\_\_





\_\_\_\_\_

\_\_\_\_\_

\_\_\_\_\_












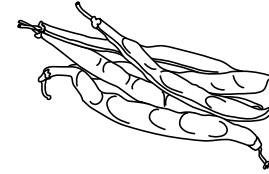
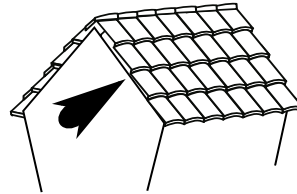
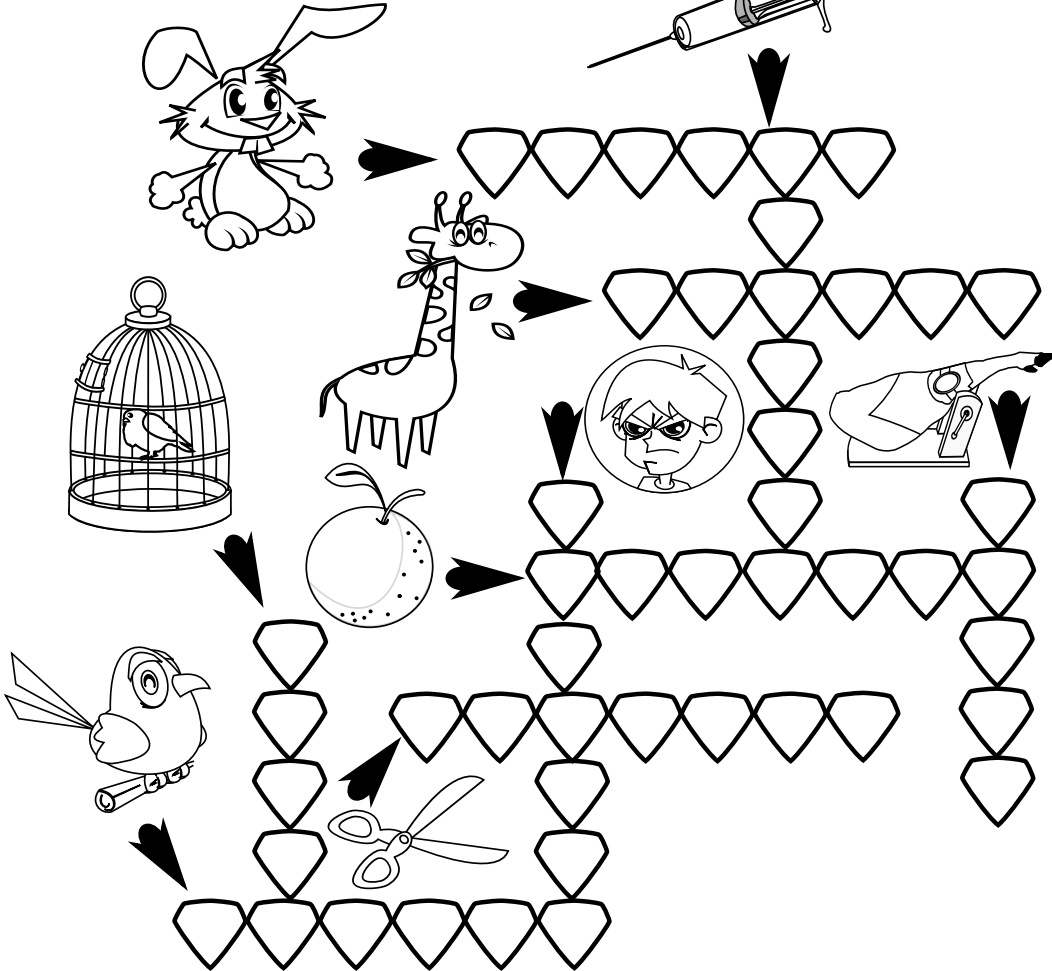
Nombre: \_\_\_\_\_



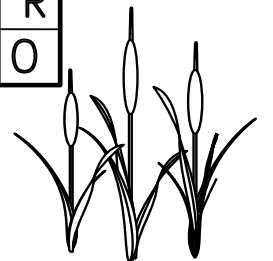

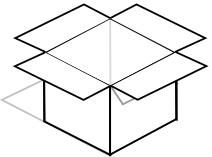
Fecha: \_\_\_\_\_



Realiza el crucigrama y la sopa de letras buscando el nombre de los dibujos. Escribe al final todos los que encuentres.



P	L	Y	R	E	J	A	C	C	E
X	A	J	U	N	C	O	S	A	S
T	G	U	P	L	P	A	S	J	P
E	A	L	A	M	L	T	N	A	E
J	R	P	R	E	L	O	J	R	J
A	T	M	P	A	M	U	P	A	O
D	I	E	M	A	O	U	D	I	A
O	J	U	D	I	A	S	R	A	P
P	A	L	A	P	M	U	J	E	R
C	A	J	O	N	R	S	A	L	O




---



---



---



---



---



---

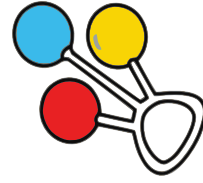
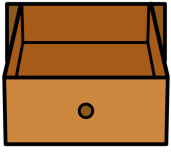
				C	O	N	E	J	O		
								E			
						J	I	R	A	F	A
								I			
								N			
				E				G			J
				N	A	R	A	N	J	A	
	J			O							M
	A		T	I	J	E	R	A	S		O
	U			A							N
	L			D							
P	A	J	A	R	O						

P	L	Y	R	E	J	A	C	C	E
X	A	J	U	N	C	O	S	A	S
T	G	U	P	L	P	A	S	J	P
E	A	L	A	M	L	T	N	A	E
J	R	P	R	E	L	O	J	R	J
A	T	M	P	A	M	U	P	A	O
D	I	E	M	A	O	U	D	I	A
O	J	U	D	I	A	S	R	A	P
P	I	L	A	P	M	U	J	E	R
C	A	J	O	N	R	S	A	L	O



ju je ji ja jo

Ordena las siguientes sílabas y escribe las palabras en tu cuadernos.



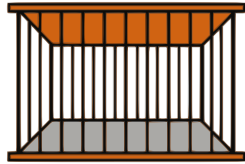
jón-ca

al-ja-me

cua-da-ja

mo-do-ja

o-re-ra-je



so-na-ro-je


pá-ro-ja

la-jau

gue-ju-tes

re-na-jo-cua

Ordena las siguientes palabras y escribe las frases en tu cuadernos.



tenis. al Jugamos

bonito. es El paisaje




ejercicio. hace Julia




de la Don Quijote Mancha.

jaula. en la El pájaro está





Nombre: \_\_\_\_\_



Fecha: \_\_\_\_\_



Recorta y pega en tu cuaderno. Escribe la palabra y colorea.

