





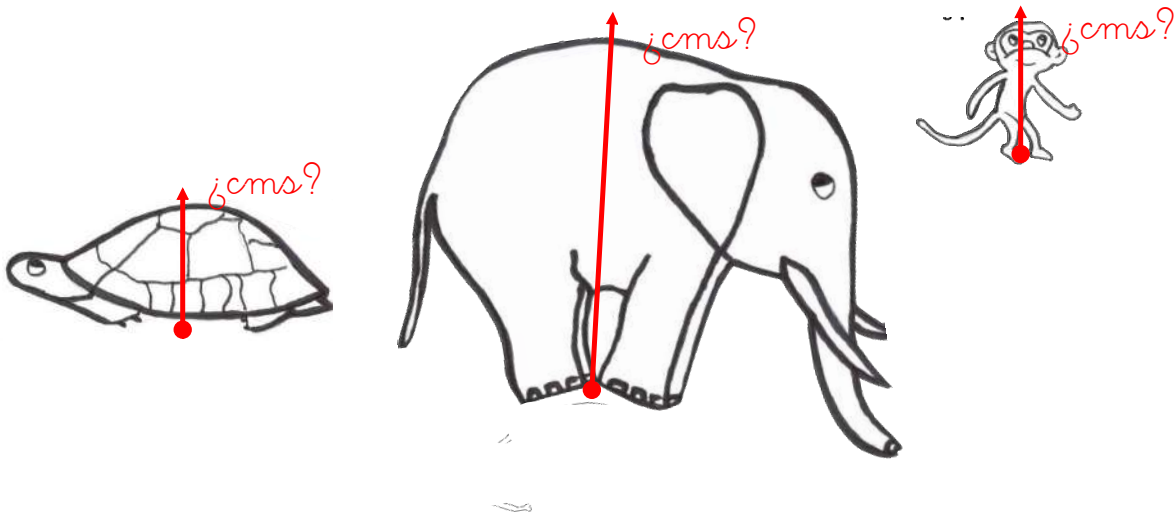





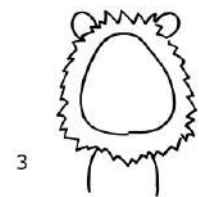
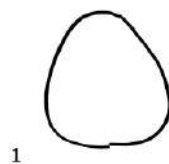

FIN

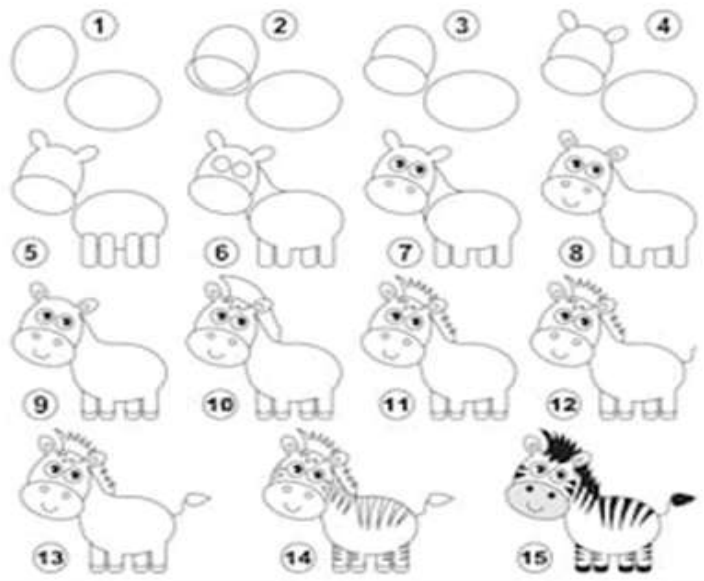

Propuesta de actividades:

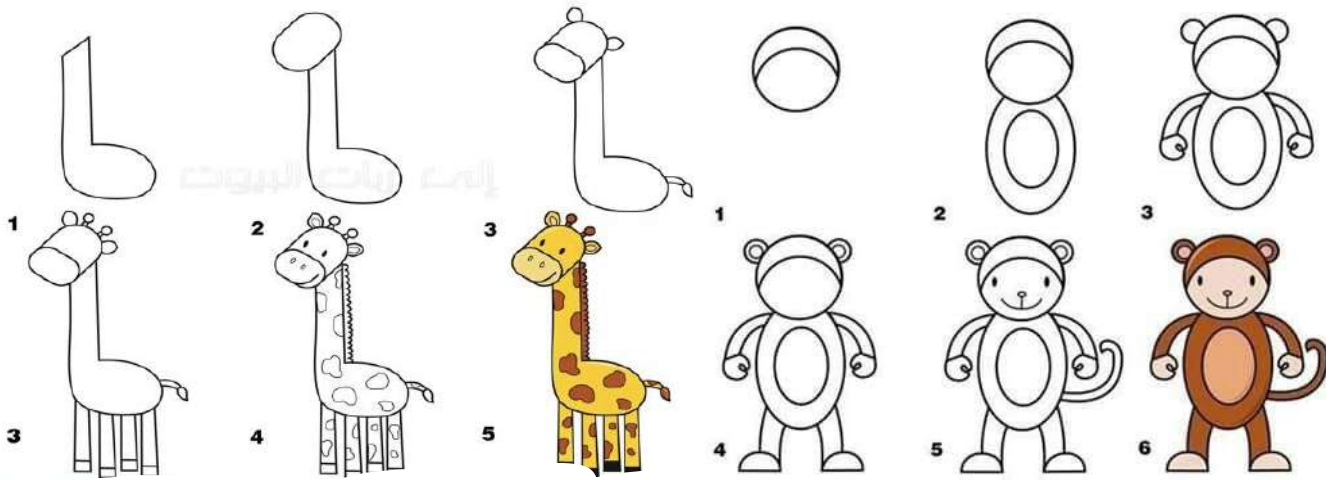
1. Ahora deberás dibujar los distintos personajes que aparecen en el cuento, mide el alto de cada uno, recórtalos y pégalos como en la imagen. ¿Cuántos cms necesitan tus personajes para alcanzar la luna?

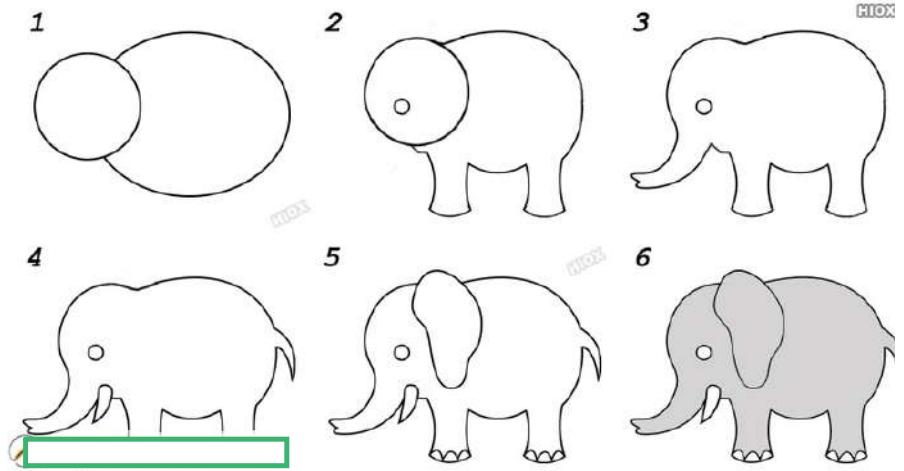



Puedes seguir estos pasos para hacer tus dibujos.










2. ¿A qué sabe tu luna? ¿Y la de los animales?



Me llamo _____

Mido _____ m.

Mi luna sabe a _____



Me llamo.....

Mido.....cms

Mi luna sabe a.....



Me llamo.....

Mido.....cms

Mi luna sabe a.....



Me llamo.....

Mido.....cms

Mi luna sabe a.....



Me llamo.....


Mido.....cms

Mi luna sabe a.....

ACTIVIDADES

1. Dibujar los distintos animales que aparecen en la historia. Medir la altura de cada animal. Recortarlos y colocar los animales uno encima de otro, tal y como se colocan en la historia, para calcular a qué distancia está la Luna en tu cuento.
2. Hacer tu ficha y la de los animales indicando la medida y a qué sabrá cada luna.

Debéis pegar vuestros
animales pegáis así.



¡Hasta mañana!

