



br Br



actiludis.com



focaclipart.net23.net  
focaclipart.wordpress.com



BY-NC-SA

## MÉTODO DE LECTO – ESCRITURA “ACTILUDIS”

NOTA: Este método es autoría de José Miguel de la Rosa Sánchez y está bajo licencia Creative Commons BY-NC-SA 3.0. De este método se pueden hacer tantas copias impresas como se desee siempre que su distribución sea totalmente gratuita para uso exclusivo de la enseñanza.

Queda totalmente prohibida la venta total o parcial del método así como su inclusión en cuadernos recopilatorios por los cuales se cobre por su utilización.

Así mismo bajo las condiciones de la licencia BY-NC-SA 3.0. puede COMPARTIRLO en REDES SOCIALES, WEB Y BLOG, pero en todos los casos enlazando al material original alojado en [actiludis.com](http://actiludis.com) y NUNCA descargando y compartiendo desde un blog externo al original.



Nombre: \_\_\_\_\_



Fecha: \_\_\_\_\_



Br br


bra - bre - bro - bri - bru




Una bruja



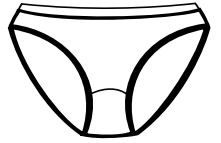
El brazo




La cebra



Una cabra



Las bragas




Una cobra




Un hombre




El Abrelatas




La brújula




Una brocha




Un brillante




El candelabro



Una sombrilla



El abrelatas



Un sobre

El sobrino de Bruno es obrero en una fábrica de candelabros de bronce. Empezó en abril y espera estar hasta octubre. Antes de que suene el timbre de la salida saca brillo a sus obras sin que le sobre tiempo para bromear. Lo que no entiende, como es muy bruto, lo anota en una libreta para buscar las palabras en un libro.





Nombre: \_\_\_\_\_



Fecha: \_\_\_\_\_



bra - bri - bru - bro - bre



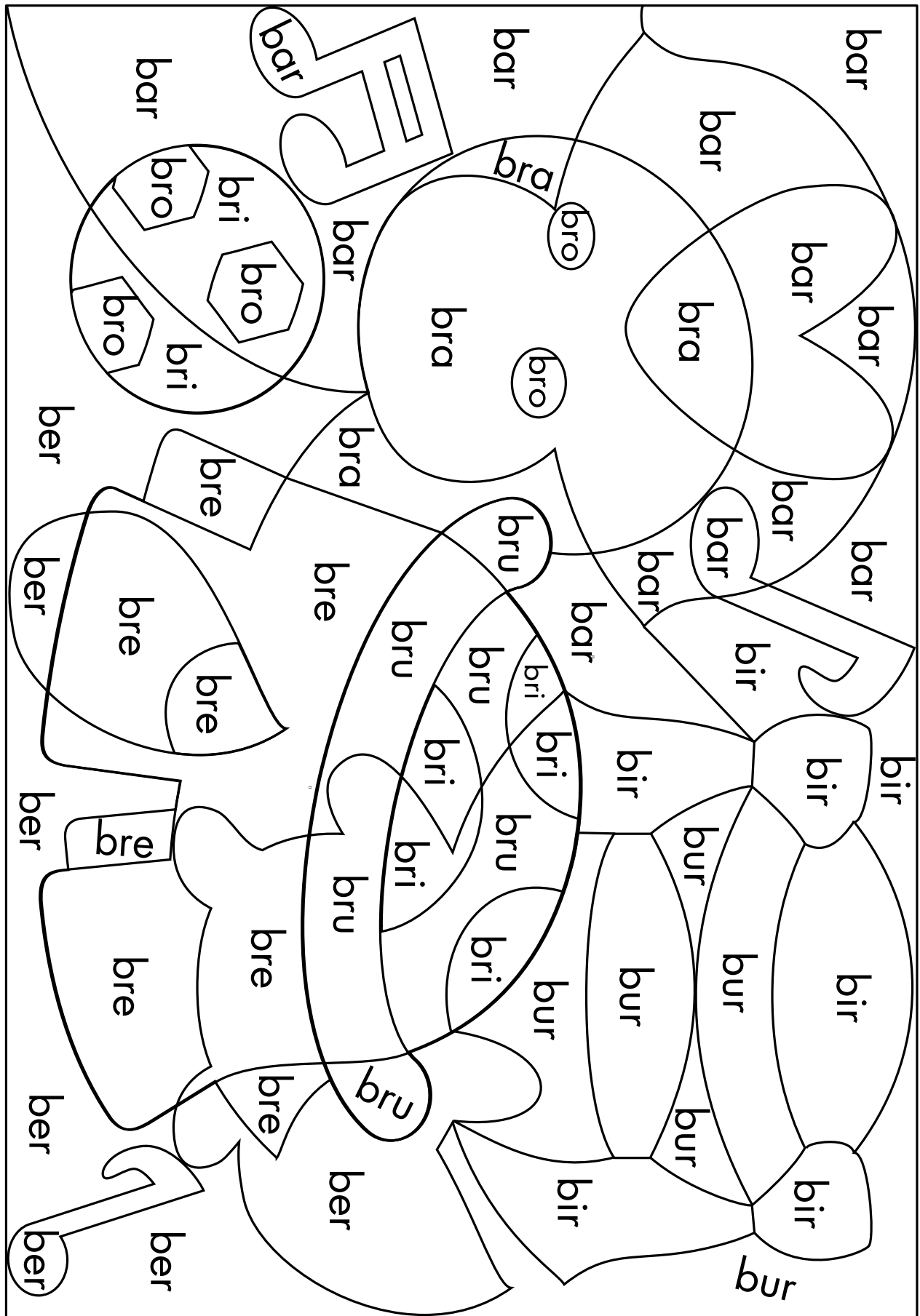
COLOREA SEGUN LAS CLAVES Y DESCUBRE UN DIBUJO

**bra** y **bre** de verde

**bru** de naranja

**bro** de azul

**bri** de amarillo





Nombre:













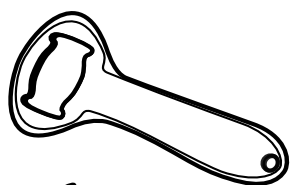
Fecha:



Escribe "br" y el nombre de los dibujos.



→ Br Br Br Br Br Bra Bre Bro Bru Bri



→

→

→

→

→

→



actiludis.com

foca

focacipart.net23.net  
focacipart.wordpress.com





Nombre:












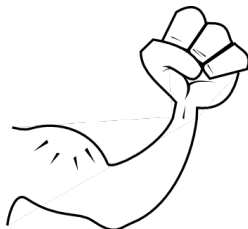

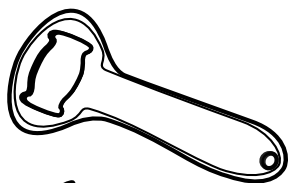
Fecha:



Escribe "br" y el nombre de los dibujos.



→ Br Br Br Br Br Bra Bre Bro Bru Bri



→

→

→

→

→

→

→

→

→

→

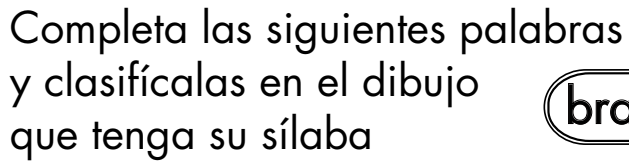


actiludis.com



focacipart.net23.net  
focacipart.wordpress.com





bra - bre - bro - bri - bru



**som\_\_\_\_ro**

mem\_\_llo

\_\_\_\_\_to

**som\_\_\_\_\_**

# \_\_mista

\_\_\_\_\_sero

diciem\_\_\_\_\_

so\_\_no

so\_\_vive

a\_\_go

# \_\_nceador

—jula

# a\_\_char




em\_\_jado

pala\_\_\_\_\_

ORDENA

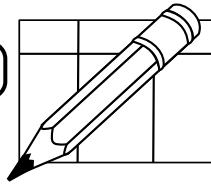


L A S P A L A B R A S

[illegible]A blank coordinate grid with x and y axes. The grid is 20 units wide and 10 units high. The x-axis is labeled with an arrow pointing right, and the y-axis is labeled with an arrow pointing up. The grid lines are spaced at 1-unit intervals.



Nombre: \_\_\_\_\_



Fecha: \_\_\_\_\_



Completa las siguientes palabras  
y clasifícalas en el dibujo  
que tenga su sílaba

bra - bre - bro - bri - bru



som\_\_\_\_ro

mem\_\_\_\_llo

\_\_\_\_to

som\_\_\_\_

\_\_\_\_mista

\_\_\_\_sero

diciem\_\_\_\_

so\_\_\_\_no

so\_\_\_\_vive

a\_\_\_\_go

\_\_\_\_nceador

\_\_\_\_jula



a\_\_\_\_char

em\_\_\_\_jado

pala\_\_\_\_

ORDENA


LAS PALABRAS



→	
→	
→	
→	

→	
→	
→	
→	

→	
→	
→	
→	



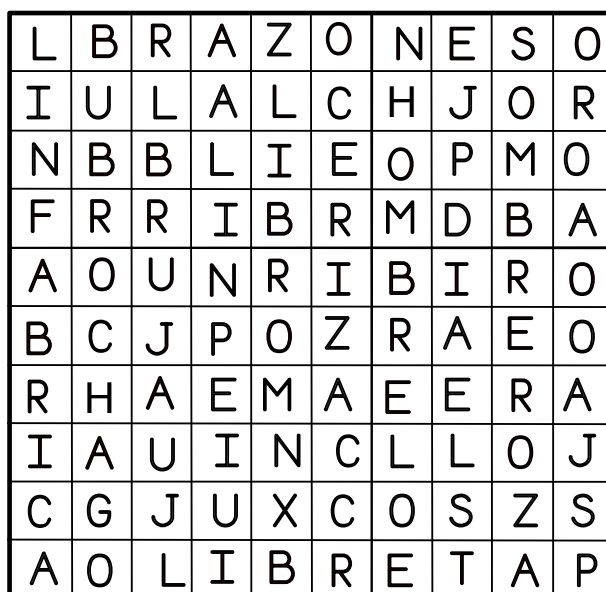
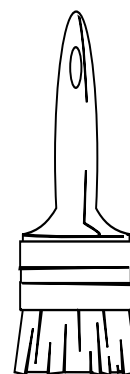








→	
→	
→	
→	



→	
→	
→	
→	

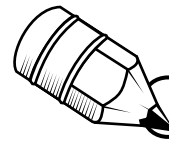





[illegible]

	C												
	E												
B	R	U	J	U	L	A			C	A	B	L	E
	E								A				
	B					C			B				
B	R	O	N	C	E	A	D	O	R			A	
	O					N			A			B	
						D						R	
						E						E	
		B	R	I	L	L	A	N	T	E		L	
						A						A	
						B	R	A	Z	O		T	
						R						A	
	A	B	R	E	B	O	T	E	L	L	A	S	

L	B	R	A	Z	O	N	E	S	O
I	U	L	A	L	C	H	J	O	R
N	B	B	L	I	E	O	P	M	O
F	R	R	I	B	R	M	D	B	A
A	O	U	N	R	I	B	I	R	O
B	C	J	P	O	Z	R	A	E	O
R	H	A	E	M	A	E	E	R	A
I	A	U	I	N	C	L	L	O	J
C	G	J	U	X	C	O	S	Z	S
A	O	L	I	B	R	E	T	A	P








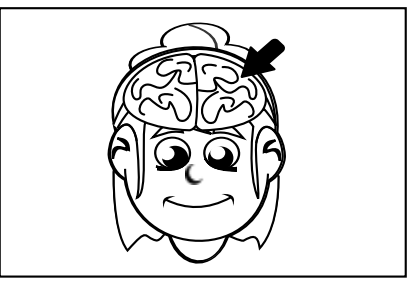


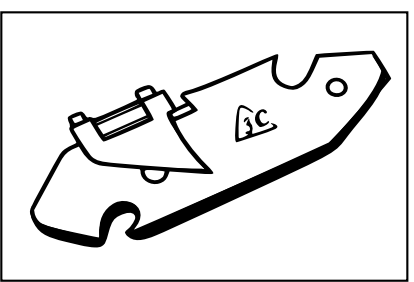



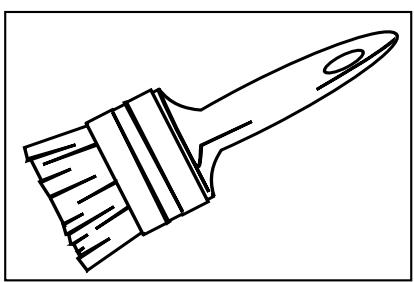

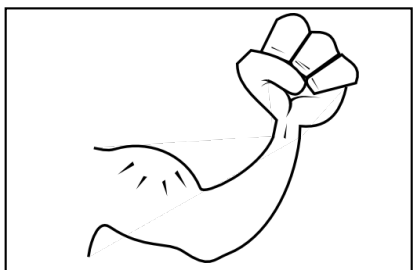
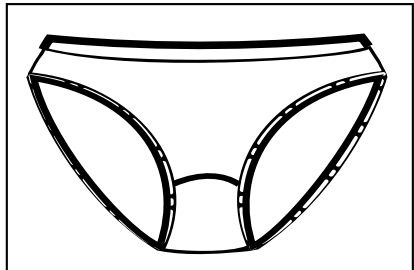
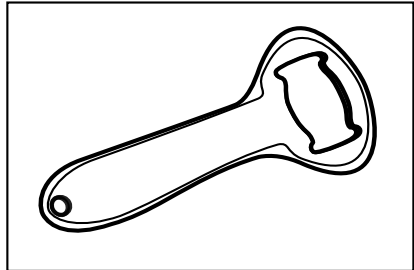
Nombre:



Fecha:





Recorta y pega en tu cuaderno. Escribe la palabra





Ordena las siguientes sílabas y escribe las palabras en tu cuadernos.



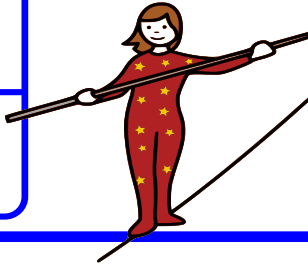
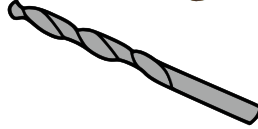
bra - a - zo

bro - li - co

re - ce - bro

bre - po

gun - le - bres



bron - ce - dor - a


men - llo - bri

ca - bro

li - bre - a - rí


e - qui - li - ta - bris

Ordena las siguientes palabras y escribe las frases en tu cuaderno.

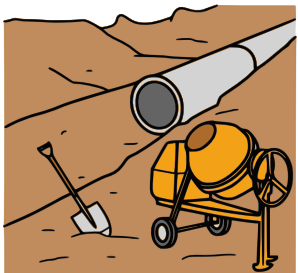


timbre puerta. Llama al de la

colibrí vuela El alto.




obra. En la febrero acaban



Esta lombrices. tierra tiene

bromista. Braulio muy es



actiludis.com



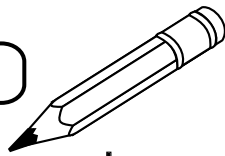
CENTRO ARAGONÉS DE TECNOLOGÍAS PARA LA EDUCACIÓN

<http://catedu.es/arasaac>  
Gráficos: Sergio Palao






Nombre: \_\_\_\_\_





Fecha: \_\_\_\_\_



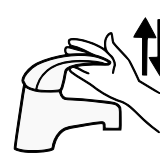
Inventa frases, con los dibujos que hay en los recuadros, en las que aparezcan palabras con la letra:


abrir  
romper  
agujerear  
...



abrir  
cerrar  
echar  
...






trabajar  
ir  
dirigir  
...

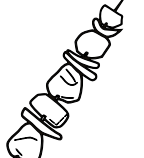

poner  
quitar  
comprar  
...


escribir  
anotar  
apuntar  
...

preparar  
cocinar  
comer  
...


abrir  
romper  
agujerear  
...






abrir  
cerrar  
echar  
...






trabajar  
ir  
dirigir  
...

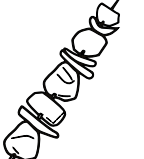

poner  
quitar  
comprar  
...


escribir  
anotar  
apuntar  
...

preparar  
cocinar  
comer  
...


abrir  
romper  
agujerear  
...






abrir  
cerrar  
echar  
...



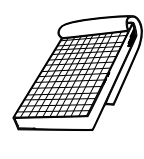


trabajar  
ir  
dirigir  
...

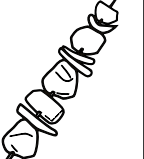

poner  
quitar  
comprar  
...


escribir  
anotar  
apuntar  
...

preparar  
cocinar  
comer  
...


abrir  
romper  
agujerear  
...






abrir  
cerrar  
echar  
...






trabajar  
ir  
dirigir  
...

poner  
quitar  
comprar  
...

escribir  
anotar  
apuntar  
...

preparar  
cocinar  
comer  
...

