

ñ Ñ

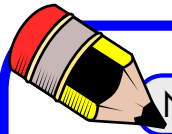


## MÉTODO DE LECTO – ESCRITURA “ACTILUDIS”

NOTA: Este método es autoría de José Miguel de la Rosa Sánchez y está bajo licencia Creative Commons BY-NC-SA 3.0. De este método se pueden hacer tantas copias impresas como se desee siempre que su distribución sea totalmente gratuita para uso exclusivo de la enseñanza.

Queda totalmente prohibida la venta total o parcial del método así como su inclusión en cuadernos recopilatorios por los cuales se cobre por su utilización.


Así mismo bajo las condiciones de la licencia BY-NC-SA 3.0. puede COMPARTIRLO en REDES SOCIALES, WEB Y BLOG, pero en todos los casos enlazando al material original alojado en [actiludis.com](http://actiludis.com) y NUNCA descargando y compartiendo desde un blog externo al original.



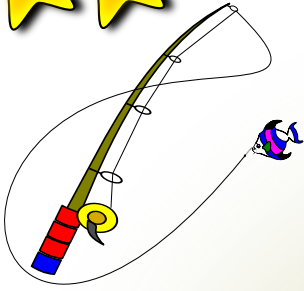
Nombre: \_\_\_\_\_




Fecha: \_\_\_\_\_



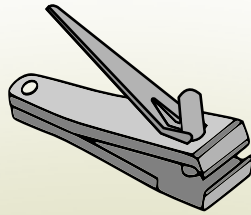
ñu ñi ñe ña ño



Una caña



La piña




El cortauñas



Un guiño



La muñeca



Las castañas



Un albañil




Unas castañuelas



la bañera




Una araña



Champiñones



Un ñu



La montaña



Cumpleaños



España

Por la mañana tengo mucho sueño.

Íñigo hace una piñata con un pañuelo.

El leñador corta leña en la montaña.

Begoña le hace un moño en el pelo a Toñi.

El niño y la niña juegan en la cabaña.

El bocata de queso añejo lo aliño con aceite.



antiludis.com



focacipart.net23.net  
focacipart.wordpress.com




Nombre: \_\_\_\_\_


Fecha: \_\_\_\_\_

ñu ñi ñe ña ño

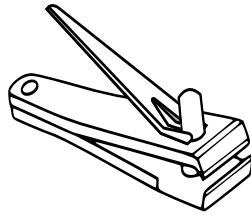
ñ Ñ



Una caña




La piña




El cortauñas



Un guiño



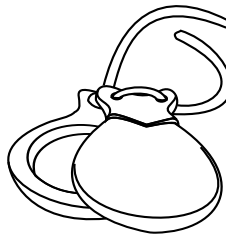
La muñeca



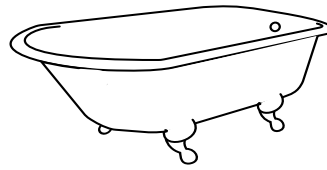
Las castañas




Un albañil



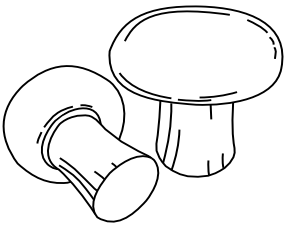
Unas castañuelas




la bañera




Una araña



Champiñones



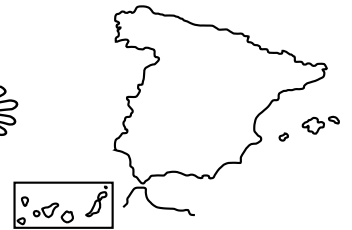
Un ñu



La montaña



Cumpleaños



España

Por la mañana tengo mucho sueño.

Íñigo hace una piñata con un pañuelo.

El leñador corta leña en la montaña.

Begoña le hace un moño en el pelo a Toñi.

El niño y la niña juegan en la cabaña.

El bocata de queso añejo lo aliño con aceite.


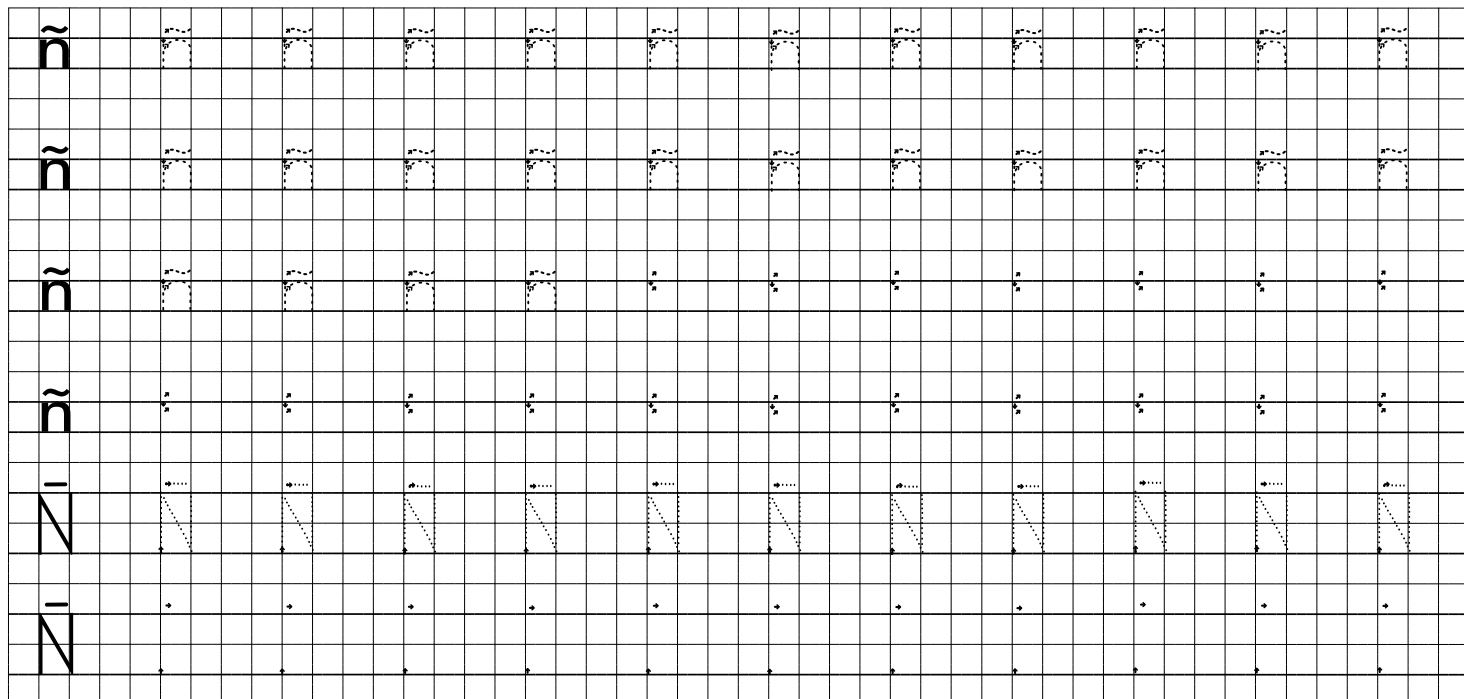





Fecha:



Escribe la letra "ñ" y el nombre de los dibujos.





Nombre: \_\_\_\_\_



Fecha: \_\_\_\_\_



Escribe la letra "ñ" y el nombre de los dibujos.

ñ ñ ñ ñ ñ ñ ñ ñ ñ ñ ñ ñ


ñ ñ ñ ñ ñ ñ ñ ñ ñ ñ ñ ñ

ñ ñ ñ ñ ñ : : : : : :

ñ : : : : : : : : : :

Ñ Ñ Ñ Ñ Ñ Ñ Ñ Ñ Ñ Ñ Ñ Ñ

Ñ : : : : : : : : : :



→ \_\_\_\_\_

→ \_\_\_\_\_

→ \_\_\_\_\_

→ \_\_\_\_\_

→ \_\_\_\_\_

→ \_\_\_\_\_

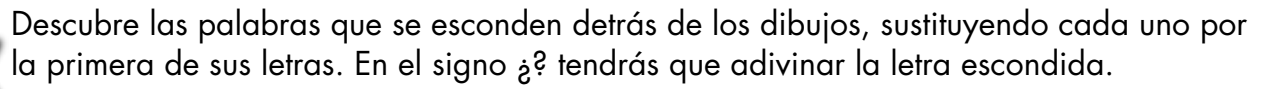
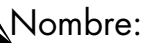


actiludis.com




focacipart.net23.net  
focacipart.wordpress.com









Nombre: \_\_\_\_\_





Fecha: \_\_\_\_\_



Descubre las palabras que se esconden detrás de los dibujos, sustituyendo cada uno por la primera de sus letras. En el signo ¿? tendrás que adivinar la letra escondida.



Cuando descubras las palabras, elige una de cada fila e invéntate una frase con ella.




---

---



---




---

---



---




---

---



---




---

---

---




---

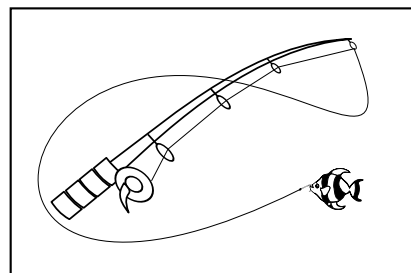


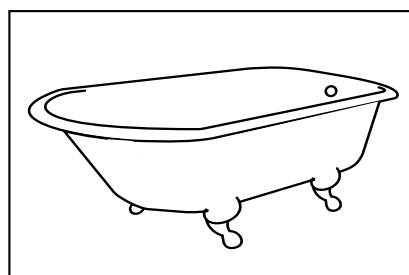



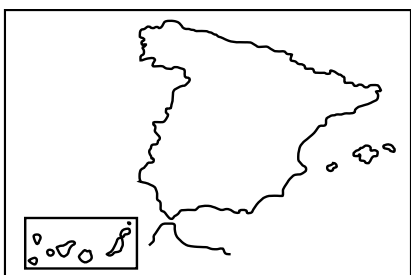
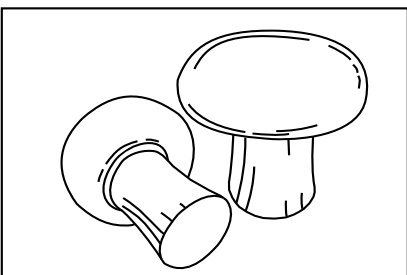
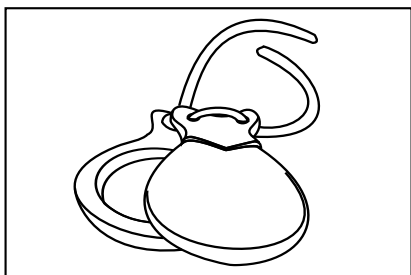
---

---





Escribe las siguientes palabras. Todas ellas llevan "ñ".  
Colorea los dibujos.


[illegible][illegible][illegible][illegible]

Nombre: \_\_\_\_\_

Fecha: \_\_\_\_\_




Escribe las siguientes palabras. Todas ellas llevan "ñ".  
Colorea los dibujos.



\_\_\_\_\_

\_\_\_\_\_

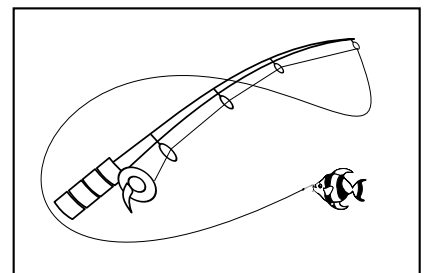
\_\_\_\_\_



\_\_\_\_\_

\_\_\_\_\_

\_\_\_\_\_



\_\_\_\_\_

\_\_\_\_\_


\_\_\_\_\_



\_\_\_\_\_

\_\_\_\_\_

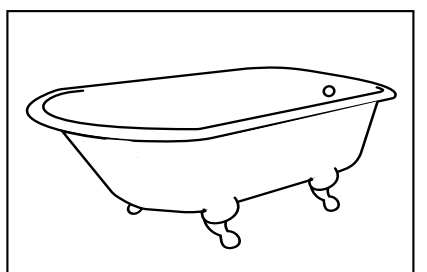
\_\_\_\_\_



\_\_\_\_\_

\_\_\_\_\_

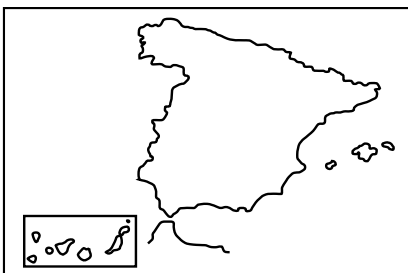
\_\_\_\_\_



\_\_\_\_\_

\_\_\_\_\_


\_\_\_\_\_



\_\_\_\_\_

\_\_\_\_\_


\_\_\_\_\_



\_\_\_\_\_

\_\_\_\_\_

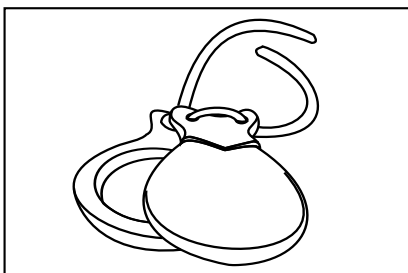
\_\_\_\_\_



\_\_\_\_\_

\_\_\_\_\_

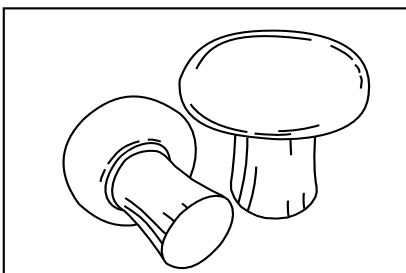
\_\_\_\_\_



\_\_\_\_\_

\_\_\_\_\_

\_\_\_\_\_



\_\_\_\_\_

\_\_\_\_\_

\_\_\_\_\_



\_\_\_\_\_

\_\_\_\_\_

\_\_\_\_\_



Ordena las siguientes sílabas y escribe las palabras en tu cuaderno.



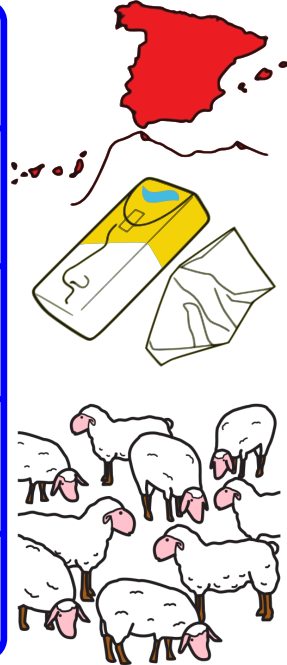
ño - mo

ño - pu

ri - nes - ño

pi - nes - ño

ba - dor - ña



mu - co - ñe

te - la - ña - ra

Es - ña - pa

pa - los - ñue

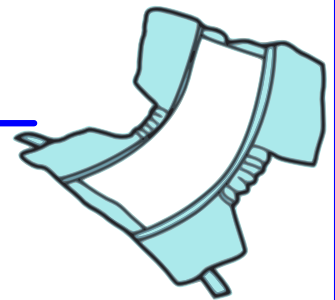
re - ño - ba

Ordena las siguientes palabras y escribe las frases en tu cuaderno.



castañas. Me gustan las

El sucio. pañal está



a Luis. Mamá regaña

sabe ordeñar. El niño

de España. Los españoles son

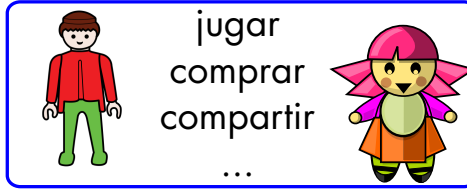




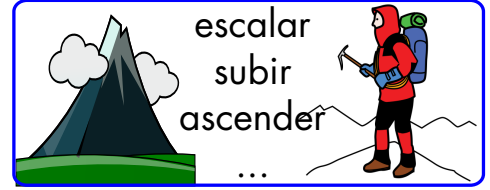
Inventa frases con los dibujos que hay en los recuadros  
en los que aparezcan palabras con la letra



cortar  
talar  
hacer  
...



jugar  
comprar  
compartir  
...



escalar  
subir  
ascender  
...



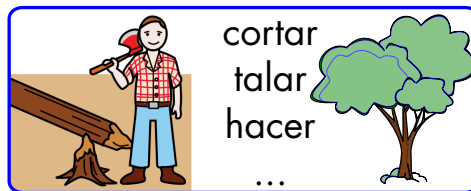
tejer  
hacer  
hilar  
...



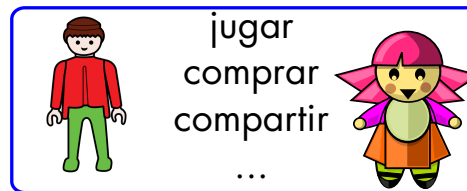
pescar  
atrapar  
coger  
...



hacer  
subir  
alzar  
...



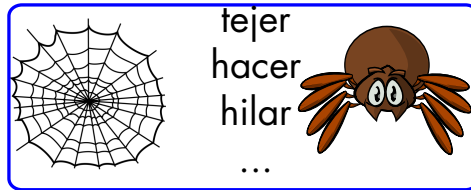
cortar  
talar  
hacer  
...



jugar  
comprar  
compartir  
...



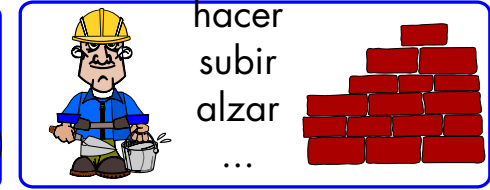
escalar  
subir  
ascender  
...



tejer  
hacer  
hilar  
...



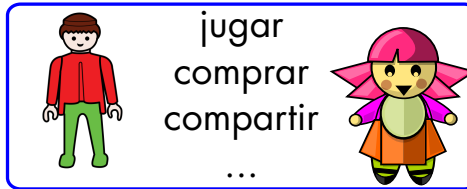
pescar  
atrapar  
coger  
...



hacer  
subir  
alzar  
...



cortar  
talar  
hacer  
...




jugar  
comprar  
compartir  
...



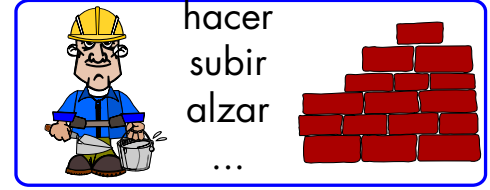
escalar  
subir  
ascender  
...



tejer  
hacer  
hilar  
...



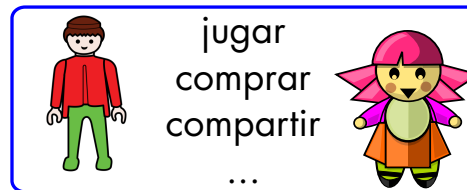
pescar  
atrapar  
coger  
...



hacer  
subir  
alzar  
...




cortar  
talar  
hacer  
...



jugar  
comprar  
compartir  
...



escalar  
subir  
ascender  
...



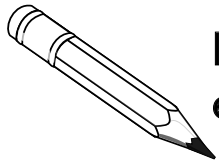
tejer  
hacer  
hilar  
...



pescar  
atrapar  
coger  
...



hacer  
subir  
alzar  
...



Inventa frases con los dibujos que hay en los recuadros  
en los que aparezcan palabras con la letra

